


Helyi Esélyegyenlőségi Program

Pér Község Önkormányzata



(2023-2028)

Tartalom

Helyi Esélyegyenlőségi Program (HEP).....	3
Bevezetés.....	3
A település bemutatása.....	3
Értékeink, küldetésünk.....	10
Célok.....	10
A Helyi Esélyegyenlőségi Program Helyzetelemzése (HEP HE).....	12
1. Jogszabályi háttér bemutatása.....	12
2. Stratégiai környezet bemutatása.....	13
3. A mélyszegénységben élők és a romák helyzete, esélyegyenlősége.....	18
4. A gyermekek helyzete, esélyegyenlősége, gyermekszegénység.....	41
5. A nők helyzete, esélyegyenlősége.....	65
6. Az idősek helyzete, esélyegyenlősége.....	76
7. A fogyatékkal élők helyzete, esélyegyenlősége.....	85
8. Helyi partnerség, lakossági önszerveződések, civil szervezetek és for-profit szereplők társadalmi felelősségvállalása.....	90
9. A helyi esélyegyenlőségi program nyilvánossága.....	91
A Helyi Esélyegyenlőségi Program Intézkedési Terve (HEP IT).....	92
1. A HEP IT részletei.....	93
A helyzetelemzés megállapításainak összegzése.....	93
Jövőképünk.....	94
Az intézkedési területek részletes kifejtése (kitöltése javasolt, opcionális).....	95
2. Összegző táblázat - A Helyi Esélyegyenlőségi Program Intézkedési Terve (HEP IT).....	96
3. Megvalósítás.....	106
3.1 A megvalósítás előkészítése.....	106
3.2 A megvalósítás folyamata.....	106
3.3 Monitoring és visszacsatolás.....	109
3.4 Nyilvánosság.....	110
3.6 Érvényesülés, módosítás.....	111
4. Elfogadás módja és dátuma.....	112

Helyi Esélyegyenlőségi Program (HEP)

Bevezetés

Összhangban az Egyenlő Bánásmódról és az Esélyegyenlőség Előmozdításáról szóló 2003. évi CXXV. törvény, a helyi esélyegyenlőségi programok elkészítésének szabályairól és az esélyegyenlőségi mentorokról szóló **2021.06.30-án módosított 321/2011. (XII. 27.) Korm. rendelet alapján megjelent Belügyminisztérium „Módszertani útmutató a helyi esélyegyenlőségi programok elkészítésének szempontjaihoz és a program felülvizsgálatához” c. dokumentum szerint átdolgozva,**Pér Község Önkormányzata Esélyegyenlőségi Programban rögzíti az esélyegyenlőség érdekében szükséges feladatokat.

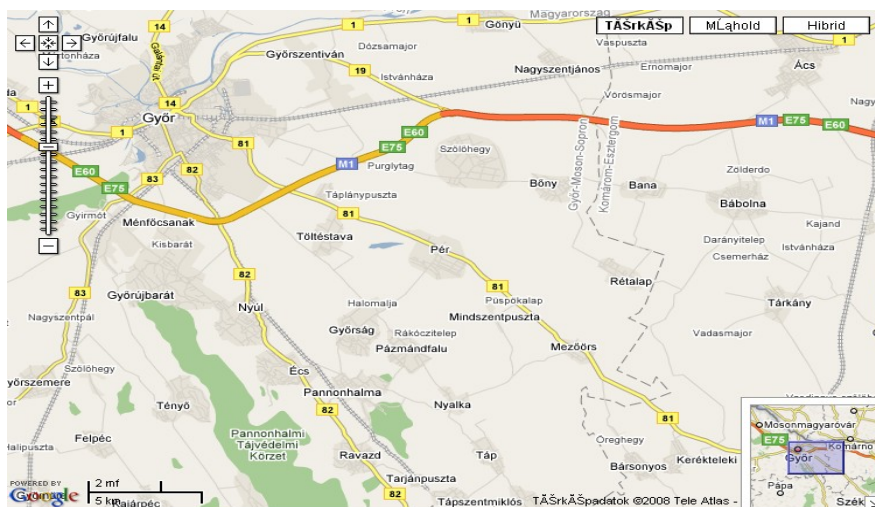
Az esélyegyenlőség (vagy azonos lehetőségek) fogalma az emberi jogok általános felfogásán alapszik. Az emberek egyenlőségét hangsúlyozza nemre, fajra, nemzetiségre, korra, egészségi állapotra, társadalmi helyzetre stb. való tekintet nélkül. Az esélyegyenlőség azt jelenti, hogy nem elég kinyilatkoztatni, hogy mindenki egyenlő, hanem biztosítani is kell ennek az egyenlőségnek az ésszerű feltételeit. Az esélyegyenlőség tehát maga után vonja, hogy ahol az esélyek egyenlősége nem garantált, ott kompenzációs intézkedésekre van szükség.

Az önkormányzat vállalja, hogy az elkészült és elfogadott Esélyegyenlőségi Programmal összehangolja a település más dokumentumait¹, valamint az önkormányzat fenntartásában lévő intézmények működtetését. Vállalja továbbá, hogy az Esélyegyenlőségi Program elkészítése során bevonja partneri kapcsolatrendszerét, különös tekintettel a köznevelés állami és nem állami intézményfenntartóira.

Jelen helyzetelemzés az Esélyegyenlőségi Program megalapozását szolgálja.

A település bemutatása

Pér hosszú idők óta lakott hely, amit kőkorszaki és kelta eredetű leletek is bizonyítanak. Több évszázadon keresztül éltek ezen a vidéken a római birodalom népei, később az avarok és a szlávok. Pér első okleveles említése a Szent Márton bencés apátság javainak 1237-1240-ből származó összeírásában, mint "szomszéd falu" történt meg.



1329-től egészen 1848-ig a győri püspök birtokaként emlegetik ("Peer villa episcopalis", azaz Pér püspöki falu). A törökök támadását követően egy időre elnéptelenedett a falu, csak a vasvári békét követően (1664 után) telepítette újra Széchényi György győri püspök, aki 1669-ben még szabadságlevelet is adott a péri jobbágyoknak. Az évek folyamán a település déli oldalán kialakult a zsellérek, a pannonhalmi-gönyűi út két oldalán pedig a gazdák útja, ami jelenleg is a község fő utcája. 1735-ben épült fel a falu egyik temploma. 1848-1849-ben többször átvonultak a községen a magyarosztrák seregek. 1866-ban felszentelték a Kálvária kápoln



1934-ben Töltéstava, Táplánypusztá és Söptépusztá kivált Pér határából, s önálló településsé lett. A II. világháború befejeztével 1945-ben felosztásra került a püspöki birtok. 1962-ben megépült a művelődési ház, majd 1972-ben a repülőtér.



A környező községek közös beruházásában valósult meg 1991-1992-ben a vezetékes ivóvízhálózat, mely Töltéstavat, Pért, Mindszentpusztát, Mezőörsöt, Bőnyt és Rétalapot látja el egészséges ivóvízzel. A '90-es években a vezetékes gáz-, szennyvíz-, és telefonhálózat is kiépült. A település nevének eredete: Az egyik elmélet szerint a "Pér" elnevezés a fehér névből alakult ki, s eredetileg a települést Peernekk hívták. Egy másik teória a Péter névből eredezteti a falu nevét. Valószínűleg közelebb áll a valósághoz, hogy falu a pér-halról nyerte elnevezését.

1. számú táblázat - Lakónépesség száma az év végén		
Év	Fő (TS 001)	Változás
2017	2 491	bázis év
2018	2 517	101,04%
2019	2 512	99,80%
2020	2 544	101,27%
2021	2 623	103,11%
2022	2 667	101,68%
Forrás: TeIR, KSH-TSTAR		

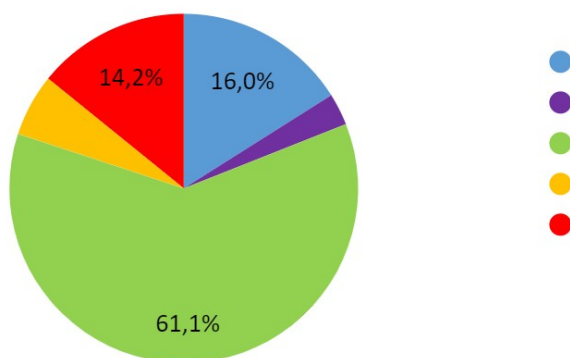
A táblázatból kitűnik, hogy a település lakóinak száma a 2022. évben a legmagasabb, 2019. évében pedig a legalacsonyabb a 2017. évi adathoz viszonyítva.



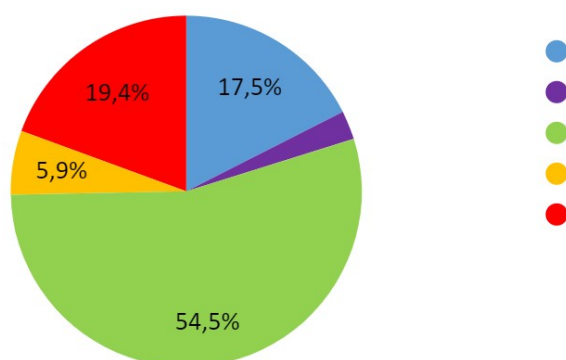
2. számú táblázat - Állandó népesség összetétele nemek és korcsoportok szerint (2020)

Korcsoport	Fő			Az állandó népességből a megfelelő korcsoportú nők és férfiak aránya (%)	
	Férfiak	Nők	Összesen (TS 003)	Férfiak (TS 005)	Nők (TS 007)
Állandó népesség száma (férfiak TS 004, nők TS 006)	1 284	1 324	2608	49,23%	50,77%
0-2 évesek (összes száma TS 008, aránya TS 009)			100	3,83%	
0-14 éves (férfiak TS 010, aránya TS 011; nők TS 012, aránya TS 013)	206	232	438	7,90%	8,90%
15-17 éves (férfiak TS 014, aránya TS 015; nők TS 016, aránya TS 017)	38	35	73	1,46%	1,34%
18-59 éves (férfiak TS 018, aránya TS 019; nők TS 020, aránya TS 021)	784	722	1506	30,06%	27,68%
60-64 éves (férfiak TS 022, aránya TS 023; nők TS 024, aránya TS 025)	74	78	152	2,84%	2,99%
65 év feletti (férfiak TS 026, aránya TS 027; nők TS 028, aránya TS 029)	182	257	439	6,98%	9,85%
Forrás: TeIR, KSH-TSTAR					

Állandó népesség - férfiak életkori megoszlása



Állandó népesség - nők életkori megoszlása

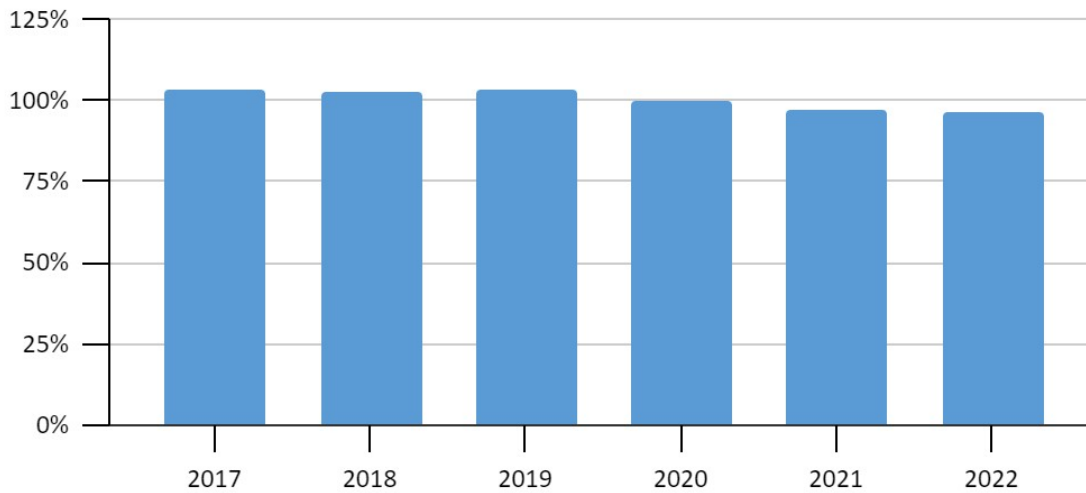


3. számú táblázat - Öregedési index

Év	65 év feletti állandó lakosok száma (fő) (TS 026 és TS 028 összesen)	0-14 éves korú állandó lakosok száma (fő) (TS 010 és TS 012 összesen)	Öregedési index % (TS 030)
2017	407	395	103,04%
2018	412	402	102,49%
2019	431	416	103,61%
2020	439	438	100,23%
2021	452	465	97,20%
2022	464	481	96,47%
Forrás: TeIR, KSH-TSTAR			

A fenti táblázat azt jelzi, hogy 100 fő 14 év alatti személyre mennyi 65 éven felüli fő jut. Ez az index azt mutatja, hogy Pér népességét 100 %feletti arány jellemzi. A 65 év felettieknek a száma az utóbbi 2 évben alacsonyabb mint a 0- 14 éveseké.

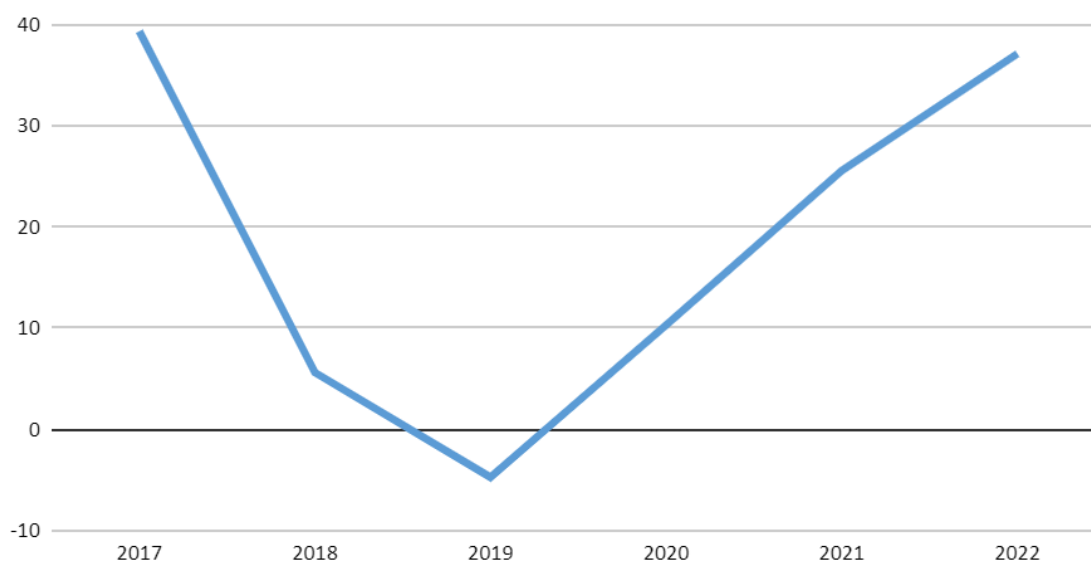
Öregedési index (%)



4. számú táblázat - Belföldi vándorlások	
Év	Állandó oda-, és elvándorlások különbségének 1000 állandó lakosra vetített száma (fő) (TS 031)
2017	39,32
2018	5,59
2019	-4,77
2020	10,28
2021	25,55
2022	37,11
Forrás: TeIR, KSH-TSTAR	

Ez az adat az adott település vonzerejét mutatja; pozitív egyenleg jellemzi Pér települését, tehát a 2019-es év kivételével az odaköltözés a jellemző.

Állandó oda-, és elvándorlások különbségének 1000 állandó lakosra vetített száma (fő)



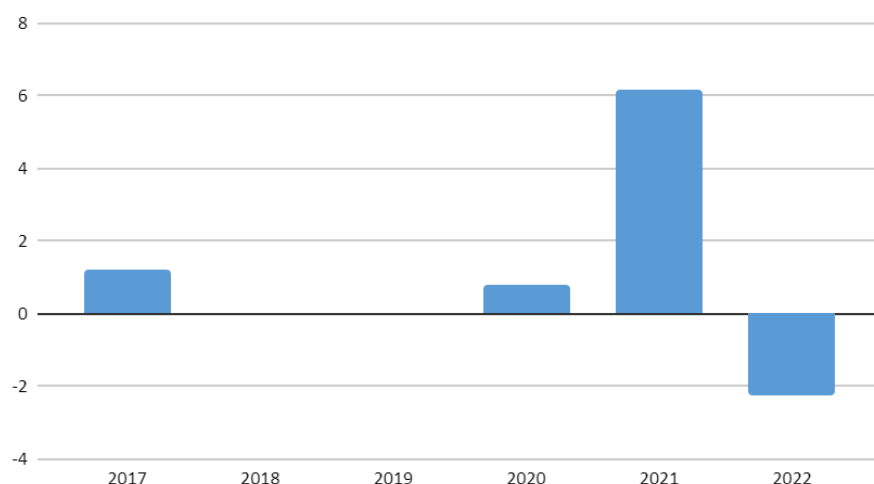
5. számú táblázat - Természetes szaporodás

Év	Az élve születések és halálozások különbségének 1000 lakosra vetített száma (fő) (TS 032)
2017	1,23
2018	0,00
2019	0,00
2020	0,79
2021	6,19
2022	-2,25

Forrás: TeIR, KSH-TSTAR

A természetes szaporodás mutatói nem kedvezőek, kivétel ezalól 2021, viszont 2022-ben fogyás jellemzi a települést.

Az élve születések és halálozások különbözetének 1000 lakosra vetített száma (fő)



Értékeink, küldetésünk

A HEP a Korm. rend. 1. § (2) bekezdés előírása értelmében kiemelt figyelmet fordít célcsoportjai, a hátrányos helyzetű társadalmi csoportok, különösen a mélyszegénységben élők, romák, gyermekek, nők, idősek, fogyatékkal élők helyzetére.

Az esélyegyenlőség minden ember számára fontos érték. Megléte segíti, hogy mindenkinek esélye legyen jó minőségű szolgáltatásokra, az esélyegyenlőtlenséggel küzdő emberek előnyben részesítését az élet minden területén, függetlenül attól, hogy nő vagy férfi, egészséges vagy fogyatékosan él, milyen a származása vagy az anyagi helyzete. Pér Község Önkormányzata esélyegyenlőség megvalósítását horizontális elvnek tekinti, amely áthatja valamennyi önkormányzati tevékenységet: a kötelező és önként vállalt feladatok ellátását a helyi szintű közpolitika alakítása során. Az Önkormányzat az esélyegyenlőségi politikáját munkáltatói szerepkörben, közvetlen szolgáltatásai során és intézményfenntartói szerepkörben érvényesíti. Az esélyegyenlőséggel kapcsolatos tevékenysége folyamán mindent megtesz annak érdekében, hogy az egyes projektek kidolgozásában az érdekelt civil szerveződések is aktív szerepet játszanak, elősegítve ezzel a község lakosságának ilyen irányú szemléletváltását is. Ennek eszközei a szabályozás, támogatás és a jó gyakorlatok bevezetése, bemutatása.

A polgárosodás fontos eleme a tudatos közösségfejlesztés és tervezés. A középtávú terv célja, a település jövőjének felvázolása, és felvállalása. Nem titkolt elvárás, hogy önbecsülésünket, önértékelésünket javítsuk, és megfeleljünk a lakosságunk, a településünk, országunk elvárásainak, és az európai uniós elvárásoknak.

Célok

Az esélyegyenlőség minden állampolgár számára fontos érték. Érvényesítése nem csak jogszabályok által meghatározott kötelezettségünk, hanem hosszú távú érdekünk is, hiszen azt a célt szolgálja, hogy minden állampolgárnak esélye legyen a jó minőségű közszolgáltatásokra, életminőségük javítását szolgáló feltételek biztosítására.

A Helyi Esélyegyenlőségi Program átfogó célja

Pér település Önkormányzata az Esélyegyenlőségi Program elfogadásával érvényesíteni kívánja:

- az egyenlő bánásmód, és az esélyegyenlőség biztosításának követelményét,
- a közszolgáltatásokhoz történő egyenlő hozzáférés elvét,
- a diszkriminációmentességet,
- szegregációmentességet,
- a foglalkoztatás, a szociális biztonság, az egészségügy, az oktatás és a lakhatás területén a helyzetelemzés során feltárt problémák komplex kezelése érdekében szükséges intézkedéseket. A köznevelési intézményeket – az óvoda és a bölcsőde kivételével – érintő intézkedések érdekében együttműködik az intézményfenntartó központ területi szerveivel (tankerülettel).

A településen élő hátrányos helyzetű csoportok helyzetének feltérképezése és a feltárt problémák komplex kezelésre szolgáló (más települési programokkal összehangolt) intézkedési terv megalkotása, a helyben érintett szereplők bevonásával, szükség szerint a települések közötti együttműködések kialakításával.

Cél továbbá:

- a társadalmi bizalom növekedése,
- a magánérdeket a közérdekeivel összeegyeztetni képes emberek, felelős állampolgárok egymás iránti szolidaritásának erősítése
- a család és a fiatalabb nemzedékek társadalmi szerepének megerősítése, elsősorban
- hátrányos helyzetű emberek körében
- a Kormány által kitűzött Operatív Programokkal való összhang megteremtése.

Az esélyegyenlőség megvalósításának alapfeltétele a diszkrimináció- és szegregációmentesség.

Az önkormányzatunk alapvető célja, hogy Pér olyan település legyen, ahol érvényesül az az elsődleges alapelv, mely szerint minden embert egyenlőnek kell tekinteni.

A HEP helyzetelemző részének célja

Elsődleges célunk számba venni a 321/2011. (XII. 27.) Korm. rendelet 1. § (2) bekezdésében nevesített, esélyegyenlőségi szempontból fókuszban lévő célcsoportokba tartozók számát és arányát, valamint helyzetét a településen.

E mellett célunk a célcsoportba tartozókra vonatkozóan áttekinteni a szolgáltatásokhoz történő hozzáférésük alakulását, valamint feltárni az ezeken a területeken jelentkező problémákat.

További célunk meghatározni az e csoportok esélyegyenlőségét elősegítő feladatokat, és azokat a területeket, melyek fejlesztésre szorulnak az egyenlő bánásmód érdekében.

A célok megvalósításának lépéseit, azok forrásigényét és végrehajtásuk tervezett ütemezését az HEP IT tartalmazza.

A HEP IT célja

Célunk a helyzetelemzésre építve olyan beavatkozások részletes tervezése, amelyek konkrét elmozdulásokat eredményeznek az esélyegyenlőségi célcsoportokhoz tartozók helyzetének

javítása szempontjából.

További célunk meghatározni a beavatkozásokhoz kapcsolódó kommunikációt.

Szintén célként határozzuk meg annak az együttműködési rendszernek a felállítását, amely a programalkotás és végrehajtás során biztosítja majd a megvalósítás, nyomon követés, ellenőrzés-értékelés, kiigazítás támogató strukturális rendszerét, vagyis a HEP Fórumot és a hozzá kapcsolódó tematikus munkacsoportokat.

A HEP jelentősége

A HEP-ek nem csupán a felzárkózási stratégia településszintű megvalósításának alapegységei, hanem fontos szerepet töltenek be a kormányzati konzultációs rendszerben azzal, hogy megteremtik a lehetőséget a kormányzati célok társadalmasítására, a fejlesztési elképzelésekhez történő csatlakozásra és fordított irányban az alulról felfelé történő információáramlásban is lehetőséget biztosítanak a településszintű előrehaladás nyomon követésére és fejlesztési igények megfogalmazására a felzárkózási, esélyteremtési feladatokhoz kapcsolódóan

A Helyi Esélyegyenlőségi Program Helyzetelemzése (HEP HE)

1. Jogszabályi háttér bemutatása

1.1 A program készítését előíró jogszabályi környezet rövid bemutatása

Az Alaptörvény 4. módosításával bekerült a XV. cikk (4) pontjaként, hogy „Magyarország az esélyegyenlőség és a társadalmi felzárkózás megvalósulását külön intézkedésekkel segíti.”

A helyi esélyegyenlőségi program elkészítését az egyenlő bánásmódról és az esélyegyenlőség előmozdításáról szóló 2003. évi CXXV. törvény (továbbiakban: Ebktv.) előírásai alapján végeztük. A program elkészítésére vonatkozó részletszabályokat a törvény végrehajtási rendeletei,

- a helyi esélyegyenlőségi programok elkészítésének szabályairól és az esélyegyenlőségi mentorokról” szóló 321/2011. (XII.27.) Korm. rendelet „2. A helyi esélyegyenlőségi program elkészítésének szempontjai” fejezete és 2021.06.30-i módosítása
- a Belügyminisztérium honlapján megjelent „MÓDSZERTANI ÚTMUTATÓ a helyi esélyegyenlőségi programok elkészítésének szempontjaihoz és a program felülvizsgálatához” alapján alkalmaztuk, különös figyelmet fordítva a
- a Magyarország helyi önkormányzatairól szóló 2011. évi CLXXXIX. törvény (továbbiakban: Möt.)
- a szociális igazgatásról és szociális ellátásokról szóló 1993. évi III. törvény (továbbiakban: Szt.)
- a foglalkoztatás elősegítéséről és a munkanélküliek ellátásáról szóló 1991. évi IV. törvény (továbbiakban: Ft.)
- a nemzetiségek jogairól szóló 2011. évi CLXXIX. törvény (továbbiakban: nemzetiségi törvény)
- az egészségügyről szóló 1997. évi CLIV. törvény (továbbiakban: Eütv.)
- a gyermekek védelméről és a gyámügyi igazgatásról szóló 1997. évi XXXI. törvény (továbbiakban: Gyvt.)

■ a nemzeti köznevelésről szóló 2011. évi CXCV. törvény (továbbiakban: Nkntv.) előírásaira.

1.2 Az esélyegyenlőségi célcsoportokat érintő helyi szabályozás rövid bemutatása.

A szegénység elmélyülése miatt az ellátó rendszernek egyre több követelménynek kell megfelelnie a különböző élethelyzetekből, a lakhatásból, a betegségből, a fogyatékosságból eredő szükségletek, eltartott gyermekek gondozásához kapcsolódó költségek emelkedése miatt, ezért a helyi szabályokat és ezek hatásait folyamatosan vizsgáljuk. A rendeletet az eredményesség és hatékonyság érdekében, a felmerülő igények alapján évente legalább egy alkalommal felülvizsgáljuk.

A Képviselő-testület a helyi szabályozási tevékenysége során az esélyegyenlőségi szempontokat is figyelembe veszi. Pér Községi Önkormányzat Képviselőtestülete 7/2011.(III.23.) önkormányzati rendeletével megalkotta „A személyes gondoskodást nyújtó szociális ellátásokról” szóló rendeletet, amely a helyben igényelhető szociális támogatások szabályait tartalmazza. A rendelet célja, hogy Pér község lakossága szociális biztonságának megteremtése és megőrzése érdekében meghatározza a helyi önkormányzat által biztosított egyes szociális ellátások formáit, a jogosultsági és eljárási szabályokat, illetve azok igénybevételének és érvényesítésének módját, feltételeit és garanciáit. Ezt a rendelet jogszabályváltozás miatt a testület hatályon kívül helyezte, és a többször módosított, a szociális igazgatásról és szociális ellátásokról szóló 1993. évi III. törvény (továbbiakban: Szt.) rendelkezéseivel igazodva megalkotta a 8/2019.(VIII.1.)

„A szociális ellátások helyi szabályozásáról” szóló rendeletét. Az újonnan megalkotott rendelet 2019. 08. 02 napjától lépett hatályba, rendelkezései a szociális alapon helyi önkormányzat által nyújtott pénzbeli és természetbeni települési támogatások szabályait tartalmazza. Szabályozza továbbá a szociális étkezés igénybevételére és a házi segítségnyújtás igénybevételére vonatkozó feltételeket.

2. Stratégiai környezet bemutatása

A felzárkózás politika alapidokumentumaként Magyarország Kormánya 2011-ben fogadta el a Nemzeti Társadalmi Felzárkózási Stratégiát [1430/2011. (XII. 13.) Korm. hat.], majd 2014-ben annak frissítéseként a Magyar Nemzeti Társadalmi Felzárkózási Stratégia II-t [1603/2014. (XI. 4.) Korm. hat.] 2021-ben elkészült a **Magyar Nemzeti Társadalmi Felzárkózási Stratégia 2030** (MNTFS 2030), amely a következő 10 évre alapozza meg a felzárkózás-politika fő irányait.

Új Roma Stratégia(2019-2030)

Nemzeti Ifjúsági Stratégia (2009-2024)

„Legyen jobb a gyermekeknek” Nemzeti Stratégia (2007-2032)

Nők és Férfiak Társadalmi Egyenlőségét Elősegítő Nemzeti Stratégia (2010-2021)

Idősügyi Nemzeti Stratégia (2010-2022), (2023-2024)

Országos Fogyatékosügyi Program (2015-2025)

Tízéves időtávra a diagnózis alapú felzárkózás célkitűzéseinek, valamint a beavatkozás irányainak meghatározását célozza Magyarország szegregációval érintett települései tekintetében az Új Roma Stratégia (2019-2030). A stratégia a romákat érintő kulcsproblémákra reagál, újfajta, diagnózis alapú megközelítést alkalmazva. Lényege a célzott segítség és beavatkozás, ami a gyakorlatban azt jelenti, hogy a fejlesztési eszközöket a helyben felmért problémákhoz, szükségletekhez kell igazítani. A megközelítés hatékony beavatkozást és forrásfelhasználást tesz lehetővé az érintett területeken.

A szegény családban élő gyermekek helyzetének javítását és a gyermekek esélyteremtését célzó, 25 évre szóló, „Legyen jobb a gyermekeknek!” Nemzeti Stratégia célja, hogy egy generáció alatt jelentősen, a jelenleginek töredékére csökkentse a gyermekek és családjaik szegénységének arányát, felszámolja a gyermekek társadalmi kirekesztődése és tartós rászorultsága szélsőséges formáit, és átalakítsa azokat a mechanizmusokat és intézményeket, amelyek ma újratermelik a szegénységet és a társadalmi kirekesztődést. Ezek eléréséhez szükséges a szülők foglalkoztatásának segítése, jobb, egyenlőbb feltételek biztosítása a gyermeki készségek és képességek kibontására, továbbá a társadalmi különállás csökkentése; a gyermekek és családjaik számára nyújtott személyes szociális szolgálatok és ellátások színvonalának javítása; az egészségesebb gyermekkor biztosítása; valamint a lakáskörülmények és a lakhatás biztonságának javítása. Horizontális, minden funkcionális területet átmetsző cél az etnikai, területi egyenlőtlenségek és társadalmi különállás csökkentése. A Legyen jobb a gyermekeknek! Stratégia végrehajtását szolgáló hároméves intézkedési tervek 2011 óta a felzárkózási stratégia intézkedési tervei részét képezik.

A Telepszerű lakhatás kezelésére vonatkozó stratégia célja az emberi lakhatásra gyakran alig alkalmas telepek felszámolása, esetenként – az egyedi körülmények messzemenő figyelembevételével – a telepek rehabilitációja, település szövetbe való kapcsolása, az ehhez szükséges szakpolitikai irányok és tartalmak megalapozása. A stratégia fő célja, hogy a telepek és leromló településrészek, települések – összefoglalóan a lakhatási marginalizáció és annak térbeni koncentrációja – újratermelődését megakadályozó, a szegregálódási, leszakadási folyamatokat megállító és a kialakult telepi élethelyzetek felszámolását szolgáló eszköztárat mutasson be és intézményesítsen annak érdekében, hogy a telepszerű lakhatási formát hosszú távon megszüntesse.

A 88/2009. (X. 29.) OGY határozattal elfogadott Nemzeti Ifjúsági Stratégia (2009-2024) jövőkép, amely felvázolja az ifjúsági korosztályok fejlődésének optimális irányait. Célja, hogy hosszú távon irányt szabjon az ifjúság életfeltételeinek javításához, segítséget nyújtson a szféra valamennyi szereplőjének az ifjúsággal kapcsolatos intézkedések tervezéséhez, szervezéséhez és végrehajtásához. A stratégia, mint keret, lehetőséget ad arra, hogy kormányzati ciklusokon átívelő célokkal és irányokkal lehessen tervezni. A stratégia, mint alapidokumentum meghatározza a fejlesztés fő irányait; megvalósításához – a feltételek folyamatos felülvizsgálata mellett – cselekvési tervek készülnek, amelyek konkrét feladatokat határoznak meg az érintett ágazati miniszterek részére. A stratégia javaslatot tesz továbbá az ifjúság élethelyzetét meghatározó jogszabályi környezet áttekintésére, felülvizsgálatára. A NIS végrehajtása jelenleg a 2012-2013. évekre vonatkozó cselekvési tervben foglalt 30 intézkedés által kijelölt keretek között zajlik.

A nők és a férfiak társadalmi esélyegyenlőségének, az egyenlő arányú hozzáférésnek, valamint az egyenlő bánásmód megteremtésének korszerű, állami stratégiáját szolgálja a Nők és Férfiak Társadalmi Egyenlőségét Elősegítő Nemzeti Stratégia (2010-2021). Célja, hogy előmozdítsa a nemek társadalmi egyenlőségének megvalósulását, az állami közpolitikába és intézmények működésébe integrálva.

A XXI. század egyik legpozitívabb eredménye a születéskor várható élettartam meghosszabbodása. A fejlett országokban ez az egyik legnagyobb társadalmi siker – és egyben a legnagyobb kihívás is. E kihívásra reagálva Magyarországon is szükséges volt az időspolitika kialakítása, az Idősügyi Nemzeti Stratégia elkészítése, melynek hosszú távú célkitűzései – tekintettel arra, hogy igen sokrétű és átfogó változásokra van szükség – 2034-ig kerültek megfogalmazásra. A célkitűzés megvalósításához rendelkezésre álló időkeretet két ütemtervre bontották, ahol az I. ütemterv 2010-2022-ig, a II. ütemterv pedig 2023-2034-ig tervezhető úgy, hogy több, párhuzamosan folyó cselekvési tervvel valósuljon meg a szükséges fejlesztés.

Az Országos Fogymatékosügyi Program, mint a fogyatékos emberek életkörülményeinek javítását, társadalmi befogadását és esélyegyenlőségük biztosítását célul kitűző stratégia a 2015- 2025. közötti időszakra határozza meg az állam és intézményrendszerének feladatait a területen. A

programhoz középtávú intézkedési tervek tartoznak, melyek 3-4 éves időszakokban fogalmazzák meg a célok elérése érdekében szükséges lépéseket és rendelnek azokhoz határidőket, erőforrásokat. Az első ilyen középtávú intézkedési terv a 2015-2018. közötti időszakra határozta meg a teendőket, 2019-2022. között pedig egy újabb cselekvési terv volt hivatott irányt mutatni a szakmapolitika és a kormányzat számára.

A HEP-ekben leképeződik a felzárkózási stratégia szemlélete, így azok a felzárkózási politika helyi szintű részeként és a végrehajtás eszközeiként működnek.

A helyi felzárkózási politika tervezési alapjaként épít a HEP-ekre a Pénzügyminisztérium összefogásában készült **Nemzeti Fejlesztés 2030, Országos Fejlesztési és Területfejlesztési Konceptió** is.

Az Ebktv. 31. § (2) bekezdése értelmében **a programalkotás során gondoskodni kell a HEP és a települési önkormányzat által készítendő egyéb fejlesztési tervek, koncepciók, továbbá a köznevelési esélyegyenlőségi terv, illetve a szakképzési esélyegyenlőségi terv és az integrált településfejlesztési stratégia antiszegregációs célkitűzéseinek összhangjáról.**

2.1 Kapcsolódás helyi stratégiai és települési önkormányzati dokumentumokkal, koncepciókkal, programokkal

2019. év őszén önkormányzati polgármester- és képviselő választás volt. A választást követően, 2019-es választások után az újonnan megválasztott képviselőtestület megtartotta alakuló ülését. A korábbi képviselőtestület által elfogadott, 2014-2019. évre szóló ciklusprogram aktualitását veszítette. A már hatálytalan ciklusprogram helyett a képviselőtestület elfogadta „Pér Község Önkormányzata Képviselő-testületének 2019-2023. évekre szóló gazdasági programját”.

A gazdasági program konkrét célokat nem tartalmaz, inkább csak egyfajta iránymutatás az elkövetkezendő időszakokra vonatkozóan.

A település pilléreiként határozza meg az alábbiakat:

- területi operatív program, KEHOP,
- az üzleti- és kereskedelmi szolgáltatás,
- az idegenforgalom és falusi turizmus.

Pér Község Önkormányzata 2023. márciusi ülésén 7/2023. (v.25) önkormányzati rendelete az önkormányzat 2023. évi költségvetéséről elfogadta a rendeletét. A rendelet tartalmazza a 2023. évben megnyert pályázatokat és megvalósult beruházásokat (Óvoda bővítése, művelődési ház fűtésének korszerűsítése, pavilon megépítése, csárda felújítása, összekötő út pályázat, Tornacsarnok, járda építése, óvodai játszótér) A rendelet a 2023.évi költségvetés tervezését úgy határozza meg, hogy az tartalmazzon minden előző évről áthúzódó, és tárgyévi költséget, valamint minden bevételt. Költségvetési hiány nem tervezhető, ezért keresni kell a bevételek növelésének lehetőségét, és a kiadások lecsökkentésének lehetőségét.

Az önkormányzati költségvetési szervek ellenőrzése a belső kontrollrendszer keretében valósul meg, melynek létrehozásáért, működtetésért és továbbfejlesztéséért az önkormányzat esetében a jegyző, az intézmények esetében az intézményvezető felelős.

Az Önkormányzat a belső ellenőrzés kialakításáról a Győri Többcélú Kistérségi Társulás útján gondoskodik. A megfelelő működtetésről és a függetlenség biztosításáról a jegyző köteles gondoskodni.

Pér Község Önkormányzatának Képviselőtestülete megalkotta a Helyi Építési Szabályzatról szóló 9/2004.(VII.22.) rendeletét (HÉSZ), amely először 2005-ben a 8/2005(VII.12) Önkormányzati rendelettel majd 2009-ben a 9/2009(VIII.19.) Önkormányzati rendelettel, és végül 2010-ben a 2/2010.(III.17.) önkormányzati rendelettel módosult. Ezzel párhuzamosan elfogadta a település rendezési tervét.

A rendezési tervet 2019-ben módosították: Hatályos: 2019. 08. 16

Pér Község Önkormányzata az épített környezet alakításáról és védelméről szóló 1997. évi LXXVIII. törvény (továbbiakban: Étv.) 62.§ (6) bekezdés 6. pontjában kapott felhatalmazás alapján, a Magyarország helyi önkormányzatairól szóló 2011. évi CLXXXIX. törvény 13.§ (1) bekezdés 1. pontjában és az Étv. 6. § (1) bekezdésében meghatározott feladatkörében eljárva, a településfejlesztési koncepcióról, az integrált településfejlesztési stratégiáról és a településrendezési eszközökről, valamint egyes településrendezési sajátos jogintézményekről szóló 314/2012. (XI. 8.) Korm. rendelet 28. § (1) bekezdésében biztosított véleményezési jogkörében eljáró, annak 9. mellékletében meghatározott államigazgatási szervek véleményének kikérésével.

A rendezési terv kijelöli a közösségi és szociális célú épületek építésének helyét. Ezen intézmények alapvetően a településközpontjában létesítendőek, de amennyiben egyéb jogszabály lehetőséget ad rá, a település más részén is létesíthetők. A szabályozási terv meghatározza a közösségi és szociális célú épületek építési feltételeit, gondolva itt a zöld területek nagyságára, és a felépítendő épület méreteire.

2020. évben a településrendezés és településfejlesztés szabályozásában lényeges változások következtek be. A képviselő-testület elfogadta Pér Község Településképi Arculati Kézikönyvét, valamint a településképi védelméről szóló rendeletet. Az Arculati Kézikönyv szemléletformáló eszköz. Feltárja, megmutatja, hogy a településen milyen építési szokások voltak a múltban, mik vannak jelenleg, és melyek azok az ajánlások, amelyeket új ház építéskor érdemes figyelembe venni. A kézikönyv nem egy lezárt egész, hanem egy olyan nyílt dokumentum, mint ahogy a település fejlődik. A kézikönyv hét fejezetből áll. Az első fejezet bevezetés, a második a települést mutatja be, kitérve a művi értékekre, valamint a táji, természeti elemekre. A harmadik fejezet az örökségeket mutatja be a település rövid történetével, a természeti örökséggel. A negyedik fejezet az eltérő karakterű településrészeket mutatja be, kiemelve a fehérvári utca területét, amelyről azt írja, hogy meghatározó területként illik kezelni. Továbbá bemutatja az új beépítésű területeket, a beépítésre nem szánt területeket, a gazdasági területeket, ipari, gazdasági területeket, ipari gazdasági területeket, üdülő területeket, mezőgazdasági területeket. Az ötödik fejezet építészeti útmutató, azokat az elemeket és beépítési javaslatokat tartalmazza rajzi formában, amit egy új ház építésénél vagy akár egy átalakításnál javasolnak figyelembe venni. A hatodik fejezet mai példákat mutat be mind a településen, mind a településen kívülről. A hetedik fejezet a település utcáit, tereit tartalmazza, a nyolcadik fejezet a hirdetések, reklámtáblák kihelyezésére tér ki.

A településképi védelméről szóló rendelet meghatározza, hogyan lehet helyi védetté nyilvánítani egy épületet, illetve hogyan lehet levenni a listáról. Szabályozza a településképileg meghatározó területeket, amelyekre követelményrendszerrel lehet építeni, rögzíteni. A rendelet meghatároz általános követelményeket, amelyeket minden egyes ingatlannál figyelembe kell venni, valamint leírja azokat a jogintézményeket, amivel eldöntheti az önkormányzat, hogy él vagy nem. A településképi véleményezési eljárás azokra az ingatlanokra vonatkozik, amelyek engedélykötelesek, a településképi bejelentési eljárás pedig azokra vonatkozik, akik nem engedélyköteles tevékenységet végeznek. A rendeletnek vannak mellékletei. Melléklet tartalmazza

a helyi védett épületek listáját és térképen is megmutatja az összes védett természeti terület helyét. Melléklet tartalmazza azokat a településképíleg meghatározó területeket, amelyekre az általános követelményeken kívül még egyedi követelményeket is tesz az önkormányzat, például műemléki környezet, helyi védett környezet, vagy tájképi szempontból védett terület, amelyek központilag is védve vannak

2.2 A helyi esélyegyenlőségi program térségi, társulási kapcsolódásainak bemutatása

Pér Község Önkormányzata a gyermekjóléti hálózatot 2012.december31-ig a Győri Többcélú Kistérségi Társulás fenntartásával a Győrújbarát Mikrotérség Gyermekjóléti Szolgáltatást Ellátó Intézmény Péri Irodája néven működtette. Tekintettel arra, hogy a kistérségi társulás a 2013. évben törvény erejénél fogva megszűnik, az önkormányzat döntése alapján, hogy ezen kötelező feladatok ellátására feladat-ellátási társulási szerződést kötött Nagyszentjános gesztorságával; Rétalap, Gönyű, Böny, Mezőörs, Töltéstava Község Önkormányzataival. A társulás székhelye Nagyszentjános község lett. Elnevezése Bakony-ér Gyermekjóléti és Családsegítő Intézmény. A társulás alapító okirattal, szervezeti és működési szabályzattal, valamint szakmai programmal rendelkezik.

A társulás létrejöttének célja, hogy a társult településeken a szociális és mentálhigiénés problémák kezelése, feltárása megoldásra kerüljön, valamint a társulás a szociális alapszolgáltatások ellátására Családsegítő Szolgálatot hozott létre, amely a szociális és mentálhigiénés problémák, krízishelyzet miatt segítségre szoruló személyeknek, családoknak nyújt szolgáltatást az ilyen helyzethez vezető okok megelőzése, a krízishelyzet megszüntetése, valamint az életvezetési képesség megőrzése céljából. A gyermekjóléti szolgáltatás, gyermekjóléti alapellátás célja, hogy az általa nyújtott szolgáltatásokon keresztül, a gyermek testi, lelki, értelmi, érzelmi, és erkölcsi fejlődése megfelelő legyen, illetve megvalósuljon a gyermek családban történő nevelkedésének elősegítése, a gyermek jólétének biztosítása, veszélyeztetettségének megelőzése, a kialakult veszélyeztetettség megszüntetése, valamint a gyermek családjából történő kiemelésének a megelőzése. Az intézmény az 1997. évi XXXI. Törvény, a Gyermekvédelemről és a gyámügyi igazgatásról szóló törvény valamint a 15/1998.(IV.30)NM rendelet alapján végzi tevékenységét.

A Nagyszentjánosi Bakony-ér Gyermekjóléti és Családsegítő intézmény 2022. december 31-ig végezte szakmai tevékenységét Pér településen, majd 2023. január 1-től a Péri Család-és Gyermekjóléti Szolgálat vette át a gyermekjóléti és családsegítői feladatokat.

2.3 A települési önkormányzat rendelkezésére álló, az esélyegyenlőség szempontjából releváns adatok, kutatások áttekintése, adathiányok kimutatása

A helyzetelemzés alapját szolgáló statisztikai adatokat a TEIR adatbázisból, valamint a helyi nyilvántartásokból gyűjtöttük össze. Felhasználtuk az ágazati beszámolók megállapításait, szakemberek tapasztalatait. Információt szolgáltatott a településen működő óvoda vezetője, az általános iskola vezetősége, a házi orvosok, a védőnő és a gyermekjóléti szolgálat családgondozója, a családsegítő szolgálat családgondozója. Valamint a civil szervezetek, klubok vezetője.

Természetesen azoknál az adatoknál, amelyekre nyilvántartás nincs és nem is lehet, ott a 2022.évi népszámlálás adataiból indultunk ki.

A helyi esélyegyenlőségi program mellékletét képezi több, a településsel kapcsolatos, a településen élők helyzetének adatait tartalmazó, bemutató táblázat. 2017. évre vonatkozóan az adatgyűjtés hiányos. Tekintettel arra, hogy a településen telepek, szegregátumok nincsenek, így az azok felmérésére, helyzetére vonatkozóan elemzés nem készül.

A HH és HHH kategóriába tartozó családokról, gyermekekről is viszonylag kevés adat áll

A társadalmi leszakadás meghatározó részben tehát a szegénységgel összefüggő körülményekből fakad. A szegregáció mértéke, a társadalmi élet jelentős területeiről való tömeges kizáródás súlyos társadalmi probléma. A statisztikai adatok és a segélyezési tapasztalatok alapján egyik legsúlyosabb gond a szegénységben élők, közöttük a roma népesség helyzetének fokozatos romlása. Ennek következménye a leszakadás, a kiszorulás az életlehetőségekből mind a tanulás, mind a foglalkoztatás, mind az egészségügyi szolgáltatások területén.

A gyakorlatban a mélyszegénység fogalmát azonosítják a cigánysággal. Ez nem más, mint az etnikai és szociális dimenzió összemosása, és ezzel a társadalmi kirekesztettségéből fakadó összes probléma „cigánykérdésként” való felfogása. Fontos azonban tudomásul venni, hogy a cigányság és a mélyszegénység két olyan halmazt képez, melynek van ugyan közös metszete, ám a kettő nem fedi teljesen egymást. Nem igaz, hogy minden mélyszegénységben élő ember cigány/roma. Az viszont kijelenthető, hogy a cigányok élete a mélyszegénységtől függetlenül is sokkal inkább terhelt az őket érintő diszkrimináció rejtett és nyílt dimenzióinak a kíméletlen érvényesülése miatt.

A Nemzeti Társadalmi Felzárkózási Stratégia (2011. év) megállapítása szerint: „Minden harmadik ember (kb. 3 millióan) ma Magyarországon a szegénységi küszöb alatt él, közülük 1,2 millióan mélyszegénységben.

A szegénységi kockázatok különösen sújtják a gyermekeket és a hátrányos helyzetű térségekben élőket. A romák nagy többsége, mintegy 5-600 ezren (összlétszámuk a becslések alapján kb. 750 ezer) ehhez az utóbbi csoporthoz tartozik. Ezért Magyarországon a romák felzárkóztatását megcélzó politikát nem lehet elválasztani a szegénység elleni általános küzdelemtől, a társadalmi és a gazdasági versenyképesség javításától. „A romák esetében jellemző az, hogy még a halmozottan hátrányos helyzetű csoportokon belül is legkedvezőtlenebb helyzetben lévőkhez tartoznak.

3.1 Jövedelmi és vagyoni helyzet

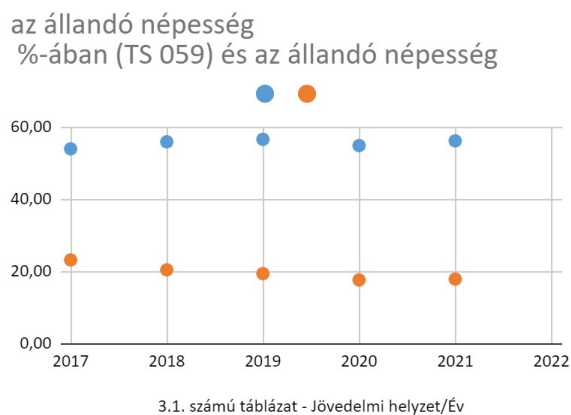
A szegénység: számos társadalmi tényező által meghatározott, összetett jelenség, okai között szerepelnek társadalmi és kulturális hátrányok, szocializációs hiányosságok, alacsony vagy elavult iskolai végzettség, munkanélküliség, egészségi állapot, a családok gyermekszáma, a gyermekszegénység, de a jövedelmi viszonyok mutatják meg leginkább.

Az alacsony jövedelműek bevételeinek számottevő része származik a pénzbeli juttatások rendszereiből. Az inaktív emberek között nagy arányban fordulnak elő az alacsony iskolai végzettségűek, a megváltozott munkaképességűek és a romák. Kerületünkben tapasztalataink szerint a munkaerőpiacra jutás fő akadályai: az alacsony iskolázottság, a tartós munkanélküli létből fakadó motivációs problémák, a társadalmi előítélet jelenléte. A roma nők iskolai végzettsége, foglalkoztatottsági szintje, jövedelme még a roma férfiakénál is jelentősen alacsonyabb. Lakásállomány megoszlása

3.1. számú táblázat - Jövedelmi helyzet
--

Év	Az SZJA adófizetők száma	Az SZJA adófizetők közül a 0-1 millió forintos jövedelemsávba tartozók
	az állandó népesség %-ában (TS 059)	az állandó népesség %-ában (TS 060)
2017	53,90	23,10
2018	55,84	20,36
2019	56,53	19,31
2020	54,79	17,56
2021	56,10	17,79
2022	n.a.	n.a.

Forrás: TeIR, KSH Tstar



3.2 Foglalkoztatottság, munkaerő-piaci integráció

A HEP-ben elhelyezett táblázatokba gyűjtött adatok, valamint a helyi önkormányzat a foglalkoztatás elősegítéséről és a munkanélküliek ellátásáról szóló 1991. évi IV. törvény (továbbiakban: Ft.) és a Möt-ben foglalt feladatai alapján településünkre jellemző foglalkoztatottságot, munkaerő-piaci lehetőségeket kívánjuk elemezni az elmúlt évek változásainak bemutatásával, a különböző korosztályok, illetve nemek szerinti bontásban. Az elemzést összevetjük térségi és országos adatokkal is.

A térségben számos olyan közép- és nagy vállalkozás működik, mely foglalkoztatottai számára munkát biztosít.

- a) foglalkoztatottak, munkanélküliek, tartós munkanélküliek helyzete.

3.2. 1. számú táblázat - Munkanélküliségi ráta nemek szerint

Év	Nyilvántartott álláskeresők aránya az állandó népességben a 15-64 évesek körében		
	Férfiak aránya (TS 033)	Nők aránya (TS 034)	Összesen
2017	1,43	0,71	1,07%
2018	1,32	1,17	1,25%
2019	0,91	1,31	1,11%
2020	1,00	1,32	1,16%
2021	1,67	1,53	1,60%
2022	1,41	1,13	1,27%

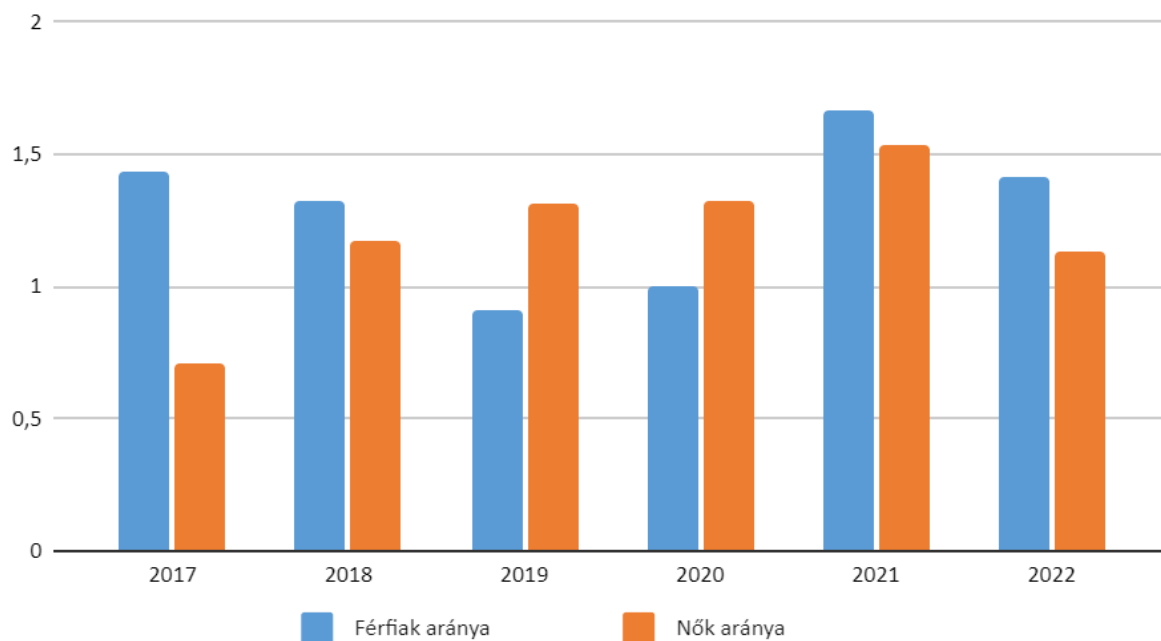
Forrás: TeIR, Nemzeti Munkaügyi Hivatal

3.2.2. számú táblázat - Nyilvántartott álláskeresők száma korcsoportok szerint

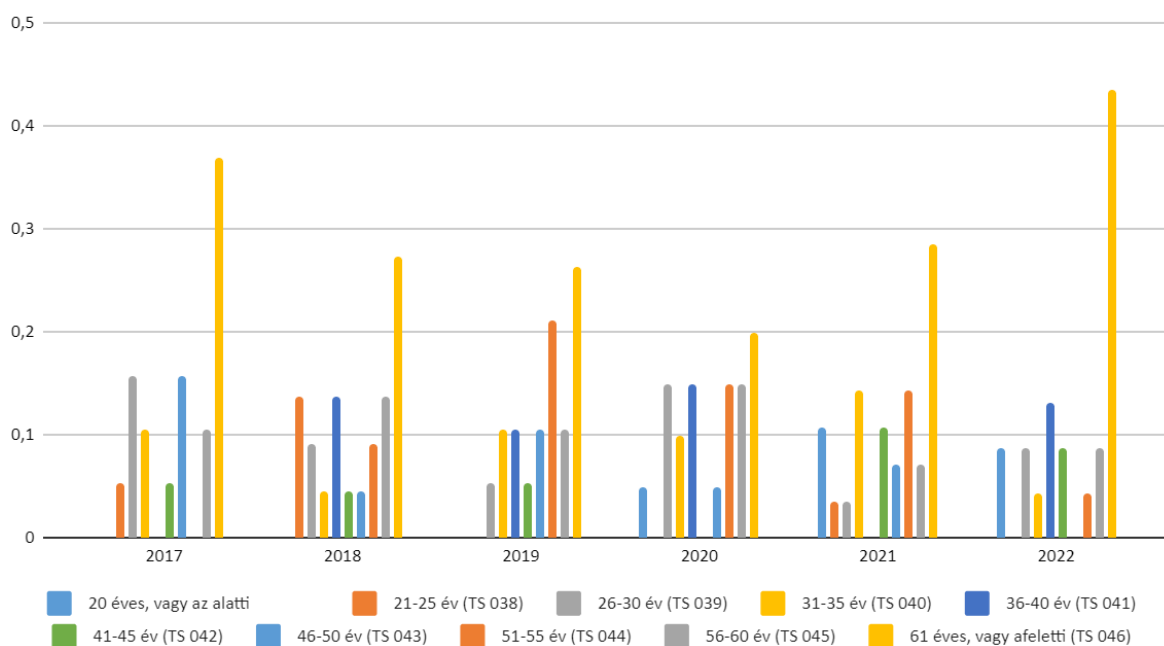
Nyilvántartott álláskeresők száma összesen	Év	2017	2018	2019	2020	2021	2022
	Fő összesen		19	22	19	20	28
20 éves, vagy az alatti (TS 037)	Fő	0,00	0,00	0,00	1,00	3,00	2,00
	%	0,00%	0,00%	0,00%	5,00%	10,71%	8,70%
21-25 év (TS 038)	Fő	1,00	3,00	0,00	0,00	1,00	0,00
	%	5,26%	13,64%	0,00%	0,00%	3,57%	0,00%
26-30 év (TS 039)	Fő	3,00	2,00	1,00	3,00	1,00	2,00
	%	15,79%	9,09%	5,26%	15,00%	3,57%	8,70%
31-35 év (TS 040)	Fő	2,00	1,00	2,00	2,00	4,00	1,00

	%	10,53%	4,55%	10,53%	10,00%	14,29%	4,35%
36-40 év (TS 041)	Fő	0,00	3,00	2,00	3,00	0,00	3,00
	%	0,00%	13,64%	10,53%	15,00%	0,00%	13,04%
41-45 év (TS 042)	Fő	1,00	1,00	1,00	0,00	3,00	2,00
	%	5,26%	4,55%	5,26%	0,00%	10,71%	8,70%
46-50 év (TS 043)	Fő	3,00	1,00	2,00	1,00	2,00	0,00
	%	15,79%	4,55%	10,53%	5,00%	7,14%	0,00%
51-55 év (TS 044)	Fő	0,00	2,00	4,00	3,00	4,00	1,00
	%	0,00%	9,09%	21,05%	15,00%	14,29%	4,35%
56-60 év (TS 045)	Fő	2,00	3,00	2,00	3,00	2,00	2,00
	%	10,53%	13,64%	10,53%	15,00%	7,14%	8,70%
61 éves, vagy afeletti (TS 046)	Fő	7,00	6,00	5,00	4,00	8,00	10,00
	%	36,84%	27,27%	26,32%	20,00%	28,57%	43,48%
Forrás: TeIR, Nemzeti Munkaügyi Hivatal							

Munkanélküliség nemek szerint



Nyilvántartott álláskereső korcsoportok szerint



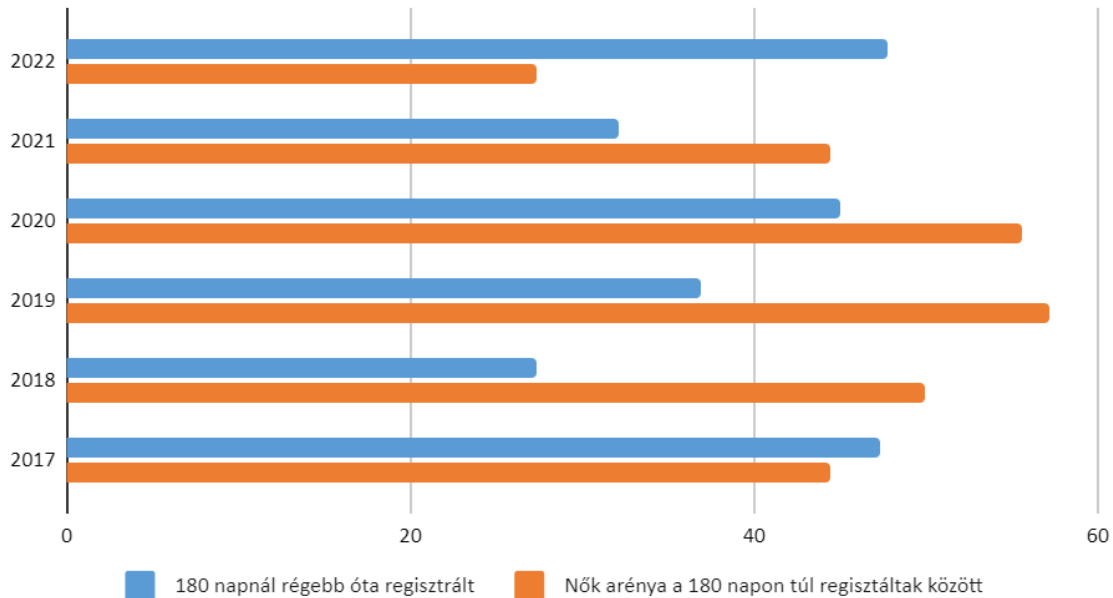
3.2.3. számú tábla - A 180 napnál hosszabb ideje nyilvántartott álláskereső aránya

Év	180 napnál hosszabb ideje regisztrált munkanélküliek aránya (TS 057)	Nők aránya a 180 napon túli nyilvántartott álláskeresőknél (TS 058)
	%	%
2017	47,37	44,44
2018	27,27	50,00
2019	36,84	57,14
2020	45,00	55,56
2021	32,14	44,44
2022	47,83	27,27

Forrás:
TeIR,
Nemzeti

Munkaügyi Hivatal		
-------------------	--	--

180 napnál hosszab ideje álláskereső



b) alacsony iskolai végzettségűek foglalkoztatottsága;

3.2.4. számú táblázat - Regisztrált munkanélküliek/nyilvántartott álláskereső száma iskolai végzettség szerint

Év	Regisztrált munkanélküliek/nyilvántartott álláskereső száma összesen (TS 052)	Regisztrált munkanélküliek/nyilvántartott álláskereső megoszlása iskolai végzettség szerint					
		8 általánosanál alacsonyabb végzettség (TS 036)		Általános iskolai végzettség (TS 035)		8 általánosanál magasabb iskolai végzettség	
		Fő	%	Fő	%	Fő	%
2017	19	2	10,53%	2	10,53%	15	78,95%
2018	22	0	0,00%	7	31,82%	15	68,18%
2019	19	0	0,00%	4	21,05%	15	78,95%
2020	20	0	0,00%	2	10,00%	18	90,00%
2021	28	0	0,00%	9	32,14%	19	67,86%
2022	23	1	4,35%	7	30,43%	15	65,22%

Forrás: TeIR, Nemzeti

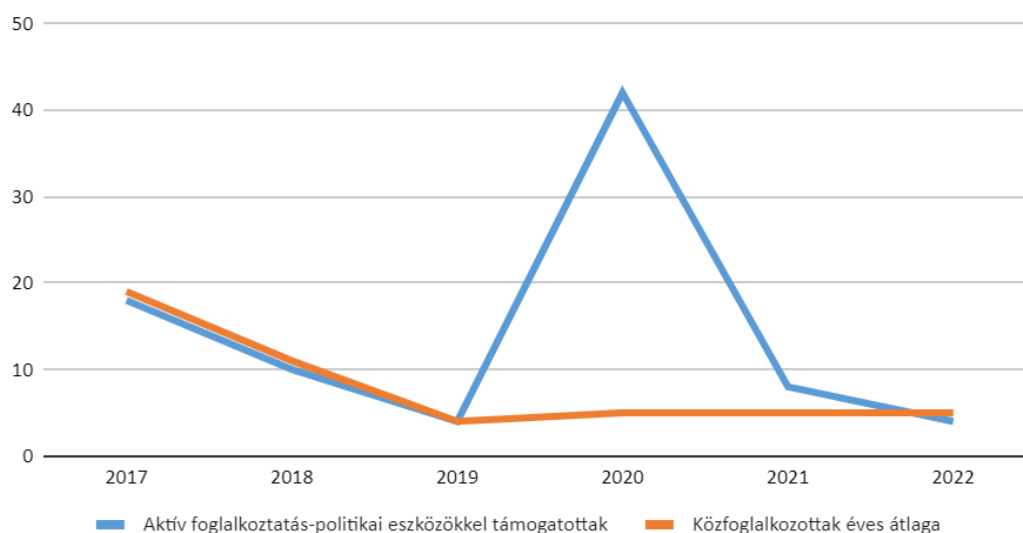
Munkaügyi Hivatal							
-------------------	--	--	--	--	--	--	--

c) közfoglalkoztatás, közfoglalkoztatásból az elsődleges munkaerőpiacra történő átlépés lehetőségei;

3.2.5. számú táblázat - Foglalkoztatáspolitikai		
Év	Aktív foglalkoztatás-politikai eszközökkel támogatottak száma (TS 050)	Közfoglalkoztatottak száma (TS 055)
	Fő	(éves átlag - fő)
2017	18	19
2018	10	11
2019	4	4
2020	42	5
2021	8	5
2022	4	5

Forrás: TeIR, Nemzeti Munkaügyi Hivatal

Aktív foglalkoztatáspolitikai eszközökkel támogatottak és közfoglalkoztatottak száma



A közfoglalkoztatottak településünkön oktatási, nevelési közművelődési intézményekben, valamint a közterületeken. Jellemzően a tartós munkanélküli iskolai végzettségének megfelelő

munkakört tudtunk biztosítani.

Komoly probléma, hogy egy országos adat szerint a 16 év feletti lakosság 51 %-a még mindig digitálisan írástudatlan. Különösen nagy a lemaradás – az idősek mellett – a munkanélküliek, a hátrányos helyzetűek, a kistelepüléseken élők és alacsony végzettségűek körében, akiket szinte csak a felnőttképzés keretében lehet megszólítani.

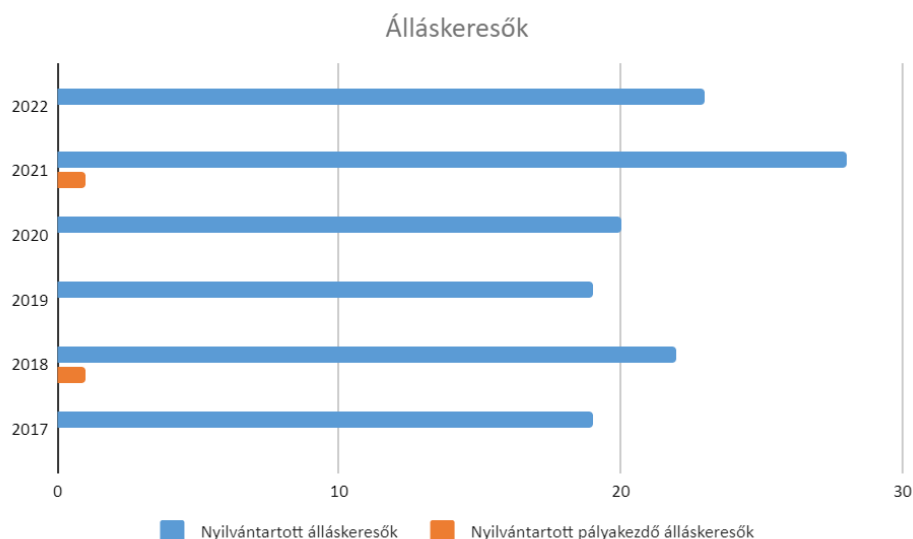
Pér községben van kijelölt iparterület. Az iparterület vállalkozásokkal történő betelepítésére folyamatos lépéseket tesz az önkormányzat, ezidáig sikertelenül. Ahhoz, hogy a munkanélküliség aránya csökkenjen, szükséges lenne az iparterületre munkahelyteremtő vállalkozásokat betelepíteni azzal, hogy a foglalkoztatni kívánt munkaerő több mint 50%-a helyi lakos legyen. Az új vállalkozások betelepülésével nemcsak a munkanélküliség aránya csökkenne, hanem növekedne az iparűzési adó bevétel, és a vállalkozás tevékenységétől függően a kommunális adó bevétel is.

- d) a foglalkoztatáshoz való hozzáférés esélyének mobilitási, információs és egyéb tényezői; közlekedés, potenciális munkalehetőségek, tervezett beruházások, lehetséges vállalkozási területek, helyben/térségben működő foglalkoztatási programok;
- e) fiatalok foglalkoztatását és az oktatásból a munkaerőpiacra való átmenetet megkönnyítő programok a településen; képzéshez, továbbképzéshez való hozzáférésük;

3.2.6. számú táblázat - Pályakezdő álláskeresők száma		
Év	Nyilvántartott álláskeresők száma (TS 052)	Nyilvántartott pályakezdő álláskeresők száma (TS 053)
	Fő	Fő
2017	19	0
2018	22	1
2019	19	0
2020	20	0
2021	28	1
2022	23	0
Forrás: TeIR, Nemzeti Munkaügyi Hivatal		

- f) munkaerő-piaci integrációt segítő szervezetek és szolgáltatások feltérképezése,

- szakképzéshez, felnőttképzéshez és egyéb munkaerő-piaci szolgáltatásokhoz való hozzáférés, helyi foglalkoztatási programok;
- g) mélyszegénységben élők és romák települési önkormányzati saját fenntartású intézményekben történő foglalkoztatása;
- h) hátrányos megkülönböztetés a foglalkoztatás területén;
- i) digitális ismeretek megszerzésének és hozzáféréseinek lehetőségei.



3.3 Pénzbeli és természetbeni szociális ellátások, aktív korúak ellátása, munkanélküliséghez kapcsolódó támogatások

A szociális igazgatásról és ellátásokról szóló 1993. évi III. törvény az elmúlt években is többször is módosították, melynek előírásait a Képviselő-testület a pénzbeli és természetbeni, valamint a személyes gondoskodást nyújtó szociális és gyermekjóléti ellátásokról szóló 4/2012. (II. 13.) önkormányzati rendeletébe épített be:

Az aktív korúak ellátásának körében megállapított rendelkezésre állási támogatást felváltotta a foglalkoztatást helyettesítő támogatás, amelynek feltételei több helyen is átalakultak. Alapvető módosítás, hogy a foglalkoztatást helyettesítő támogatásra valló jogosultságot évente felül kell vizsgálni, míg a rendelkezésre állási támogatást csak kétfévente kellett. A két felülvizsgálat között eltelt időben minden támogatottnak legalább 30 nap munkaviszonyt kell létesítenie, olyan módon, hogy az igazolható legyen a felülvizsgálatkor. Erre lehetősége van több módon. Nyílt munkaerőpiacon folytat keresőtevékenységet, egyszerűsített foglalkoztatottként létesít munkaviszonyt, háztartási munkát folytat, munkaerő-piaci programban vesz részt, közérdekű önkéntes tevékenységet folytat, vagy közfoglalkoztatásban vesz részt. Az önkormányzat rendeletében a bérpótló juttatásra való jogosultság egyéb feltételeként írja elő, hogy a kérelem benyújtója, illetve az ellátás jogosultja a lakókörnyezete rendezettségének biztosítására vonatkozó, a rendeletében megállapított feltételeket teljesítse.

Rendszeres szociális segélyre lehet jogosult, aki egészségkárosodott, vagy aki az 55. életévét betöltötte, vagy aki az önkormányzat rendeletében meghatározott, feltételeknek megfelel, (pl. mentális állapota miatt mentesítést kap), vagy 14 év alatti gyermeket nevel és a településen nincs biztosítva a gyermek napközbeni ellátása. A rendszeres szociális segély 90%-ban fedezett ellátási forma, a bérpótló juttatás csak 80%-ban. Javasolt a bevezetése, mert bár ezzel a mentálisan leépült (amennyiben ez megfelelően igazolható) embereket zárja ki a közmunkaprogram lehetőségéből a

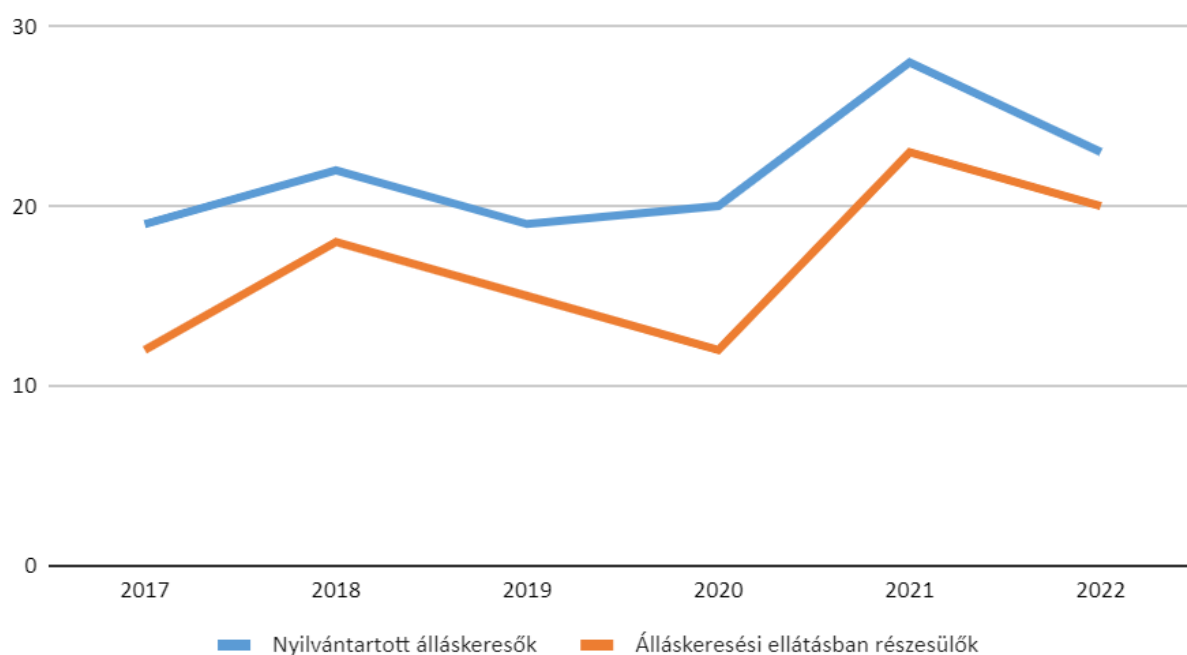
rendelet, de meghagyja a jövedelmüket. Az aktívkorúak ellátásában részülőknek továbbra is előírás a munkaügyi központokkal való együttműködés. A megállapodás elsődleges célja olyan szolgáltatások biztosítása, amely a munkaerőpiacra történő visszahelyezést segíti. A beilleszkedést elősegítő program a munkanélküliség káros hatásait segített enyhíteni. Az anyagi helyzet romlásának következményeként a munkanélküli emberek kapcsolatai beszűkültek, megváltozott énképük és életvitelükben is izolálódtak. Az anyagi nehézségek konfliktusokat idéznek elő a munkanélküliek családjában.

A többször módosított, a szociális igazgatásról és szociális ellátásokról szóló 1993. évi III. törvény (továbbiakban: Szt.) legutolsó módosításával 2015. március 1. napjától a helyi önkormányzatok hatásköréből a járási hivatalok hatáskörébe helyezte át az aktív korúak ellátásával kapcsolatos teljes körű ügyintézés, továbbá teljesen átalakult a helyi önkormányzatoknál maradó segélyezési rendszer. A korábban önkormányzat által nyújtott lakásfenntartási támogatás, átmeneti segély, temetési segély, méltányosságból megállapított közgyógyellátás, méltányosságból megállapított ápolási díj megszűnt. Ezeket a segélyeket települési támogatásként folyósíthatja az önkormányzat, amennyiben arról az újonnan megalkotott rendeletében rendelkezik. Pér Község Önkormányzat Képviselőtestület az Szt. módosításai figyelembevételével megalkotta „A szociális ellátások helyi szabályozásáról” szóló 2/2015.(II.27.) számú önkormányzati rendeletét, amely 2015. március 1. napjától hatályos, rendelkezéseit ezen naptól kell alkalmazni. A rendelet tartalmazza az önkormányzat által települési támogatásként nyújtható pénzbeli és természetbeni juttatásokat.

3.3. 1. számú táblázat - Passzív foglalkoztatás-politikai eszközök - Álláskeresők ellátásai I.

Év	Nyilvántartott álláskeresők száma (TS 052)		Álláskeresési ellátásban részesülő nyilvántartott álláskeresők száma (TS 047)	
	Fő	15-64 év közötti népesség %-ában	Fő	Nyilvántartottak %-ában
2017	19	1,12%	12	63,16%
2018	22	1,29%	18	81,82%
2019	19	1,14%	15	78,95%
2020	20	1,20%	12	60,00%
2021	28	1,64%	23	82,14%
2022	23	1,34%	20	86,96%
Forrás: TeIR, Nemzeti Munkaügyi Hivatal				

Passzív foglalkoztatáspolitikai eszközök

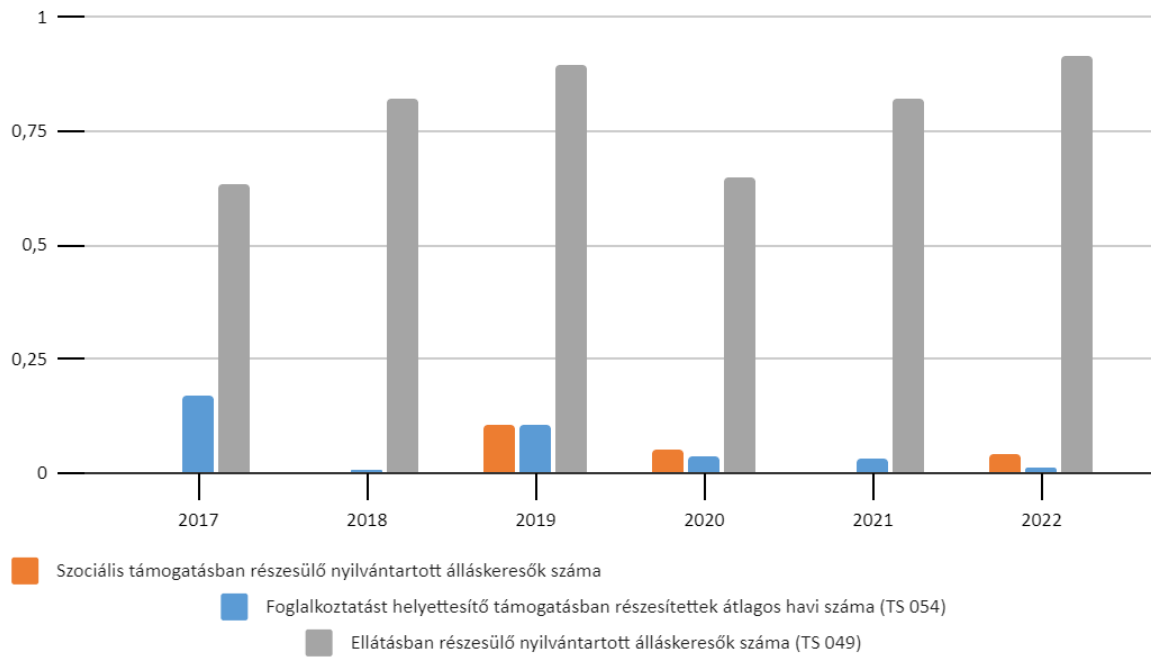


3.3.2. számú táblázat - Passzív foglalkoztatás-politikai eszközök - Álláskeresők ellátásai II.

Év	Szociális támogatásban részesülő nyilvántartott álláskeresők száma (TS 048)		Foglalkoztatást helyettesítő támogatásban részesítettek átlagos havi száma (TS 054)		Ellátásban részesülő nyilvántartott álláskeresők száma (TS 049)	
	Fő	Nyilvántartottak %-ában	Fő	Nyilvántartottak %-ában	Fő	Nyilvántartottak %-ában
2017	0	0,00%	3	16,74%	12	63,16%
2018	0	0,00%	0	0,77%	18	81,82%
2019	2	10,53%	2	10,53%	17	89,47%
2020	1	5,00%	1	3,50%	13	65,00%
2021	0	0,00%	1	2,96%	23	82,14%
2022	1	4,35%	0	1,35%	21	91,30%

Forrás: TeIR, Nemzeti Munkaügyi Hivatal

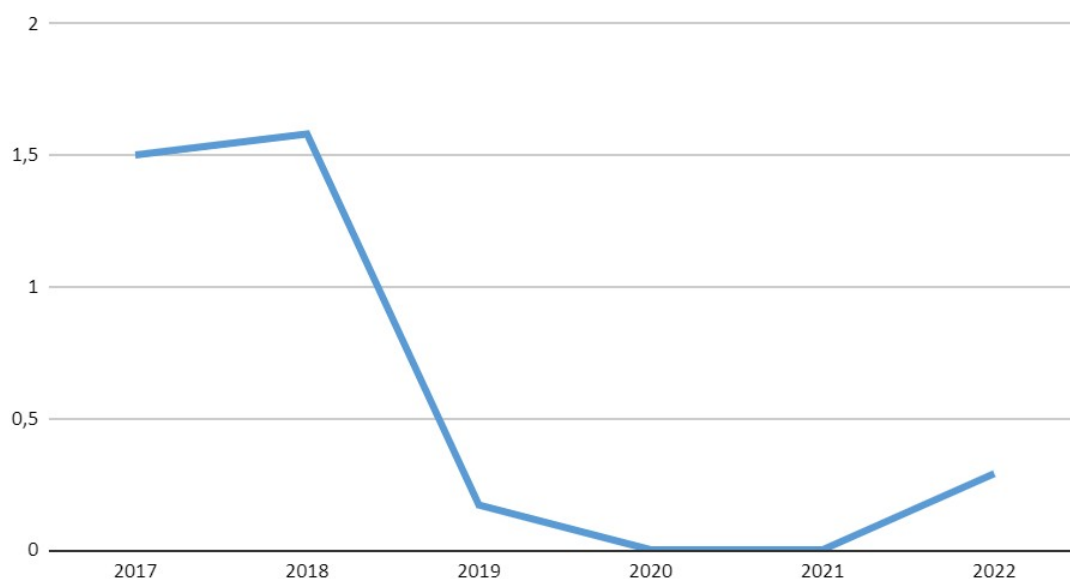
Passzív foglalkoztatás-politikai eszközkel támogatottak száma a 15-64 év közötti népesség arányában II. (%)



3.3.3. számú táblázat - Egészségkárosodási és gyermekfelügyeleti támogatás	
Év	Egészségkárosodási és gyermekfelügyeleti támogatásban részesítettek havi átlagos száma (TS 056)
	fő
2017	2
2018	2
2019	0
2020	0
2021	0
2022	0

Forrás: TeIR, KSH

Eü. károsodási és gyf. támogatásban részesülők



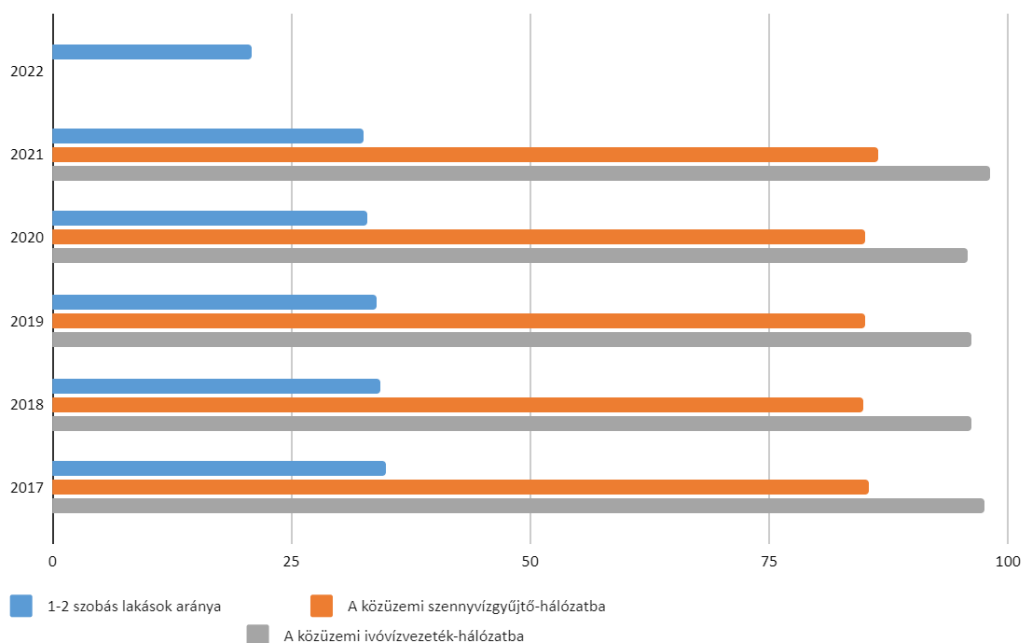
3.4 Lakhatás, lakáshoz jutás, lakhatási szegregáció

E fejezetben a lakhatáshoz kapcsolódó területet elemezzük, kiemelve a bérlakás-állományt, a szociális lakhatást, az egyéb lakáscélra nem használt lakáscélú ingatlanokat, feltárva a településen fellelhető elégtelen lakhatási körülményeket, veszélyeztetett lakhatási helyzeteket és hajléktalanságot, illetve a lakhatást segítő támogatásokat. E mellett részletezzük a lakhatásra vonatkozó egyéb jellemzőket, elsősorban a szolgáltatásokhoz való hozzáférést.

3.4.1. számú táblázat - Lakásállomány

Év	Lakásállomány (db) (TS 073)	Épített lakások száma (TSv 077)	Épített lakások száma 1000 lakásra (TS 078)	1-2 szobás lakások aránya (TS 076)	A közüzemi szennyvízgyűjtő-hálózatba bekapcsolt lakások aránya (TS 074)	A közüzemi ivóvízvezeték-hálózatba bekapcsolt lakások aránya (TS 075)
	db	db	db	%	%	%
2017	982	3	3,05	34,83	85,34	97,56
2018	1001	19	18,98	34,37	84,82	96,10
2019	1016	15	14,76	33,86	85,04	96,16
2020	1044	28	26,82	32,95	85,06	95,69
2021	1050	8	7,62	32,57	86,48	98,19
2022	1045	35	33,49	20,77	n.a.	n.a.
Forrás: TeIR, KSH Tstar, önkormányzati adatok						

Lakásállomány és minősége



a) bérlakás-állomány

3.4.2. számú táblázat - Bérlakás és szociális lakás állomány **opcionális (önkormányzati adatok)**

Év	Lakásállomány (db) (TS 073)	Ebből elégtelen lakhatási körülményeket biztosító lakások száma	Bérlakás állomány (db)	Ebből elégtelen lakhatási körülményeket biztosító lakások száma	Szociális lakás állomány (db)	Ebből elégtelen lakhatási körülményeket biztosító lakások száma	Egyéb lakáscélra használt nem lakáscélú ingatlanok (db)
	db	db	db	db	db	db	db
2017	982	5	0	0	0	0	0
2018	1 001	4	0	0	0	0	0
2019	1 016	4	0	0	0	0	0
2020	1 044	5	0	0	0	0	0
2021	1 050	6	0	0	0	0	0
2022	1 045	5	0	0	0	0	0

Forrás: TelR, KSH Tstar, önkormányzati adatok

A fenti táblákból kitűnik, hogy csekély számú önkormányzati lakással rendelkezik a település. Megállapítható továbbá, hogy településünkön szociális lakások, egyéb lakáscélra használt nem lakáscélú ingatlanok, illetve elégtelen lakhatási körülményeket biztosító lakások nincsenek

b) szociális lakhatás

c) egyéb lakáscélra használt nem lakáscélú ingatlanok

e) lakhatást segítő támogatások

3.4.3. számú táblázat - Lakhatást segítő támogatások		
Év	Települési támogatásban részesítettek száma (pénzbeli és természetbeni) (TS 136)	Egyéb önkormányzati támogatásban részesítettek száma (TS 137)
	Fő	Fő
2017	41	399
2018	27	776
2019	16	10
2020	11	74
2021	21	85
2022	9	82

Forrás: TeIR, KSH Tstar

Az önkormányzat fontos feladatának tekinti a külterületi ingatlanokban élő személyek a település központjában elérhető alapvető 26 szolgáltatásokhoz való juttatását. A község falubusszal rendelkezik, és megoldott a külterületről a település központjában lévő általános iskolába, óvodába járó gyermekek szállítása. Ezen felül a felnőtt lakosság is igénybe veheti a falubusszal történő utazást, valamint elhelyezkedésének köszönhetően a távolsági buszjáratok is a településrészhez közel állnak meg.

f) eladósodottság

g) lakhatás egyéb jellemzői: külterületeken és nem lakóövezetben elhelyezkedő lakások,

minőségi közszolgáltatásokhoz, közműszolgáltatásokhoz, közösségi közlekedéshez való hozzáférés bemutatása

3.5 Telepek, szegregátumok helyzete

- a telep, /szegregátum mint lakókörnyezet jellemzői (kiterjedtsége, területi elhelyezkedése, megközelíthetősége, a közösségi közlekedés, és a munkába jutás egyéb lehetőségei, lakásállományának állapota, közműellátottsága, közszolgáltatásokhoz való hozzáférés lehetőségei, egyéb környezet-egészségügyi jellemzői);
- a telepen, /szegregátumokban élők általános jellemzői és társadalmi problémák szempontjából főbb mutatói: életkori megoszlás, iskolai végzettség, foglalkoztatottsági helyzet, segélyezettek, hátrányos, halmozottan hátrányos helyzetű gyermekek aránya;;
- a szegregációval veszélyeztetett területek, a lakosság területi átrendeződésének folyamatai.

Szegregátum: minimum egy háztömbből – négy utca vagy közterület között elhelyezkedő ingatlanokból – álló településrész, ahol az alacsony státuszú lakosság (az aktív korú népességben belül a legfeljebb 8 osztályos iskolai végzettséggel rendelkező és rendszeres munkajövedelemmel nem rendelkezők) aránya (a szegregációs index) meghaladja az 50%-ot. Azoknak a településeknek, amelyek részt vettek a Regionális Operatív Program Funkcióbővítő vagy Szociális város-rehabilitációs programjában és Integrált Városfejlesztési Stratégiát készítettek, a KSH által elkészített szegregációs térkép alapján kell meghatározni a szegregált lakókörnyezetet. Pérföldön belül, sem a külterületi részén nem található szegregált lakóövezet.

3.6 Egészségügyi és szociális szolgáltatásokhoz való hozzáférés

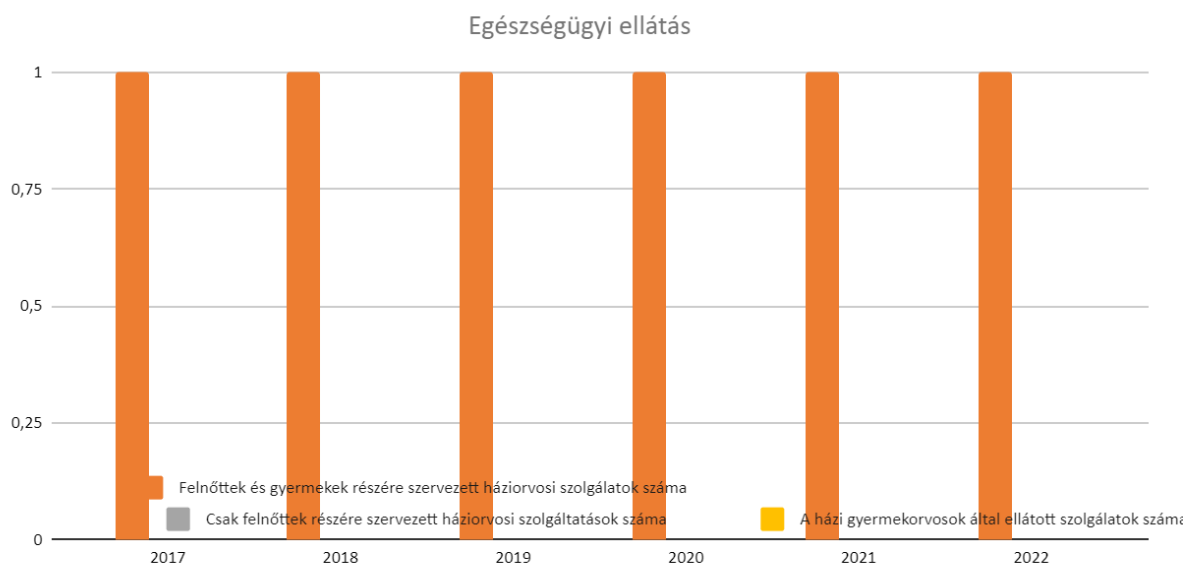
A települési állampolgárok a közszolgáltatások többségét helyben eléri. Az Önkormányzat minden kötelező feladatát ellátja. Az egészségügyi ellátás színvonalasan biztosított az alapellátás körébe tartozó települési önkormányzati feladatok tekintetében:

házi orvosi, házi gyermekorvosi ellátás megoldott
 fogorvosi alapellátás,-----megoldott
 alapellátáshoz kapcsolódó ügyeleti ellátás (felnőtt, gyermek)-----megoldott
 védőnői ellátás-----megoldott
 iskola- és ifjúság orvosi ellátás-----megoldott

- az egészségügyi alapszolgáltatásokhoz, szakellátáshoz való hozzáférés

3.6.1. számú táblázat – Egészségügyi ellátás						
Év	Felnőttek és gyermekek részére szervezett házi orvosi szolgálatok	Csak felnőttek részére szervezett házi orvosi szolgálatok száma	A házi gyermekorvosok által ellátott szolgálatok száma	Gyógyszertárak és fiókgyógyszertárak száma (TS 110)	Közgyógyellátási igazolvánnyal rendelkezők száma (alanyi és	Ápolási díj, alanyi jogon: támogatásban részesítettek évi átlagos száma (TS 135)

	száma (TS 107)	(TS 106)	(TS 108)		normatív alapon kiadott) (TS 133)	
	db	db	db	db	Fő	Fő
2017	1	2	0	1	29	4,00
2018	1	2	0	1	31	5,25
2019	1	2	0	1	33	3,76
2020	1	2	0	1	29	2,08
2021	1	2	0	1	30	1,75
2022	1	2	0	1	34	1,00
Forrás: TelR, KSH Tstar						



A településen felnőtt háziiorvos végzi tevékenységét. A fogorvosi alapellátás területén 2022-től helyben 1felnöttek körzet elégíti ki a lakossági szükségleteket. Fogászati szűrést az iskolaegészségügyi feladatok közt az oktatási intézménnyel történt megállapodások alapján végez. Az iskolafogászati rendelésen szinte minden tanuló megjelenik szűrővizsgálaton.

Egy körzeti védőnő a háziiorvossal szoros együttműködésben végzi munkáját. Tevékenységével a település egészét lefedi, az érintett családok (anyák, várandósok, gyermekek) részére elérhetőek. A védőnő az iskolai védőnői szolgálatot is ellátja.

A településtől 13 km-re fekvő Győr városban éjszakai és munkaszüneti központi felnőtt-és gyermekorvos, valamint fogászati 24 órás sürgősségi ügyelet működik. A népegészségügyi, koragyermekkor kötelező szűrésekhez való hozzáférés, a fogászati ellátásban a lakosság számára biztosított, továbbá a kb 11. km-re található Pannonhalma város Járóbeteg Szakellátó Központban

egészségügyi szűrések térítésmentesen és önkéntes bejelentkezés alapján a települési állampolgárok számára hozzáférhetők.

Településünkön a prevenció és szűrőprogramok szervezésére nagyobb hangsúlyt lehetne fektetni. Léteznek egészségmegőrző programok, de számuk elenyésző. A helyi patika rendszeresen szervez rászoruló egyének részére egészségügyi szűrővizsgálatokat is (vércukor, koleszterin, vérnyomás meghatározások) Az egészséget szolgáló egyéni magatartásminták kialakítását megcélzó, a lakosság körében,- főként a gyermekek, idősek, illetve a magas kockázatú célcsoportokra fókuszálva,- együttműködve oktatási-nevelési intézménnyel, házi orvosokkal, védőnővel, a helyi gyermekjóléti szolgálattal, nyugdíjasklubokkal, a Magyar Vöröskereszt győri Szervezetével lehetne további prevenció programokkal az egészséges életmód jelentőségét hirdetni.

Rehabilitációs ellátás a községünkben élők számára, a háziorvosi ellátás keretében beutalóval elérhető. Környékünkön Győrben Kisbéren működnek különböző fejlesztő és rehabilitációs ellátások.

Az önkormányzat minden köznevelési intézményben, óvodában és általános iskolában megszervezi a közétkeztetést, amely megfelel az érintett korosztály egészséges étrendjére vonatkozó elvárásoknak. A településen idősek, egyedülálló, rászoruló támogatására kiszállítási ebédeztetés is elérhető. A szolgáltató minőségi és mennyiségi ellenőrzése folyamatos, szakember bevonásával történik. Az önkormányzati sporttevékenység magában foglalja a testnevelés és sportkultúra sokrétű formáját, a gyermekek és felnőttek testkulturális, szabadidős tevékenységétől, rendszeres testmozgásától a technikai és szellemi sportokon át a versenysportig, beleértve a testnevelés, testedzés és az egészségmegőrzés minden kapcsolódó területét. Az Önkormányzat sportlétesítmény hálózata bővítésre szorul. Sajnos Pér település nem rendelkezik sportcsarnokkal, és a köznevelési intézményekben nincs kiépített tornaterem. Az iskola rendelkezik kültéri sportpályával. Az általános iskolás diákok a téli időszakban az iskola közelében elhelyezkedő művelődési ház nagytermét használják, ami sporteszközökkel van felszerelve. Mindezek ellenére a tantestület törekszik a heti három- négyes tornaóra színvonalas megtartására. Ezen felül plusz sportolási lehetőségeket is biztosítanak a mozogni vágyóknak. Lehetőség van asztalitenisz, futball, íjászat, úszás, sárkányhajózás, kipróbálására. Továbbá néptánc, és társastánc foglalkozásokat is kínál a gyermekek részére az iskola.

A művelődési házban többféle sportolási lehetőség elérhető. Különböző tornaprogramok várják korhatártól függetlenül szinte minden nap az érdeklődőket (aerobic, zumba, callanetics, hastánc). Az önkormányzat sikeresen elnyert egy közpark, játszótér megépítését támogató pályázatot, amelyet a 2013-as év őszén tervek szerint megvalósult.

Péren működik Lövészegyesület, futballegyesület, gyermek utánpótlás futball csapat is.

A települési ellátórendszer elemei mindenki számára hozzáférhetők, egységes, egymásra épülő szolgáltatásokat nyújt folyamatos és megbízható módon. Az ellátórendszer hatásosságát és hatékonyságát eredményezi az is, hogy az egészségügyi, az oktatási- közművelődési-, sport-szervezetek a szakmai programjuk megvalósítása során együttműködnek.

A személyes gondoskodást nyújtó szociális szolgáltatásokhoz az önkormányzat szociális ellátó intézményei nyújtják az állampolgárok számára az egyenlő esélyű hozzáférést. Az egyes telephelyeken a preventív szemléletű szociális munka keretében komplex segítséget nyújtanak az állampolgárok önálló életvitelének és készségének megőrzéséhez, erősítéséhez. Ide sorolható: a szociális étkeztetés, a házi segítségnyújtás, a jelzőrendszeres házi segítségnyújtás, családsegítés, gyermekjóléti szolgáltatás. A szociális ellátások és a szolgáltatások összehangoltan, koordináltan működnek, nagymértékben lefedik a szociális szükségleteket. A helyi szociális ellátórendszerek középpontjában továbbra is a segítségre szoruló emberek állnak, akiknek színvonalas ellátása feltételezi az emberi értékek tiszteletben tartását.

Az Önkormányzattal szemben a közszolgáltatások nyújtása során hátrányos megkülönböztetés, az egyenlő bánásmód követelményének megsértése miatt szankció megállapítására nem került sor. A pénzügyi ellátások és a közszolgáltatások szervezése során pozitív diszkriminációval segítjük a célcsoportokhoz tartozókat. Ez részben szabályozási eszközökkel, részben eljárások bevezetésével, részben a nyilvánosság eszközeinek alkalmazásával történik.

b) prevenciós és szűrőprogramokhoz (pl. népegészségügyi, koragyermekkorai kötelező szűrésekhez) való hozzáférés

c) fejlesztő és rehabilitációs ellátáshoz való hozzáférés

d) közétkeztetésben az egészséges táplálkozás szempontjainak megjelenése

e) sportprogramokhoz való hozzáférés

f) személyes gondoskodást nyújtó szociális szolgáltatásokhoz való hozzáférés

g) drogprevenciós szolgáltatások;

h) hátrányos megkülönböztetés, az egyenlő bánásmód követelményének megsértése a szolgáltatások nyújtásakor;

i) előnyben részesítési (hátránykompenzáló juttatások, szolgáltatások) a szociális és az egészségügyi ellátórendszer keretein belül.

3.6.2. Népkonyha	
Év	Népkonyhán kiosztott ételadagok száma (db)
2017	0
2018	0
2019	0
2020	0
2021	0
2022	0
Forrás: Önkormányzati adat	

Pér településen nem működik népkonyha.

3.7 Közösségi viszonyok, helyi közelet bemutatása

A közösségi élet színterei sokrétűek, ilyenek a munkahelyek, önkormányzati intézmények, a templomok, a civil szervezetek. Településünk kedvező természeti adottságokkal, értékekkel rendelkezik, lakosaink többsége lokálpatrióta.

A település lakosságának egészségét, gazdasági és társadalmi jólétét, életminőségének javítását

úgy lehet biztosítani, ha tevékenységeink során a környezet és fejlődés, illetve a gazdaság, társadalom és környezet problémáit együtt kezeljük.

Pér község 2008-as évben pályázott, és sikeresen elnyerte az „Integrált Községi és Szolgáltató Terek” pályázatot. A megvalósítás ideje 2013-as év júniusára realizálódott, amikor is átadásra került a művelődési ház felújított szárnya. Itt egy épületen belül helyet kapott a Nyugdíjas klub, a Polgárórség, a falu Könyvtára, a Gyermekjóléti és Családsegítő szolgálat, valamint az IKSZT munkatárs irodája is. A pályázat fontos része, a felújítást követően a rendszer gazdaságos, hatékony és tartalmas működtetése. Az önkormányzat a társadalmi élet fellendítése, kiteljesítése céljából civil szervezetekkel egységben fontos feladatnak tartja a generációk közötti párbeszéd kialakítását, a kiállítások, a művészeti csoportok bemutatkozását, mely rendezvények lebonyolításához a létrehozott Szolgáltató tér helyszínt biztosít. A helyi közéleti szerep növekedésének ösztönzésére a település saját weboldala, és a helyi média (Péri Hírmondó 2019-ig), valamint a településen elhelyezett 12 darab hirdetőtábla szolgál.

2022-ben a megyei könyvtár jóvoltából teljesen megújult a könyvtári bútorzat is.

Valamint Pér Község Önkormányzata az „Élhető települések” című TOP_PLUSZ-1.2.1-21-GM1-2022-00044 kódszámú „Élhető települések – fejlesztések Péren” című és „TOP_PLUSZ-2.1.1-21” kódszámú felhívás alapján valósította meg a nevezett projektet.

A pályázatból a művelődési ház udvarára egy zárható tároló valamint fedett kocsibeálló került, illetve folyamatban van a csárda további felújítása.

A civil szervezetek aktívak, sokszínű tevékenységeikkel a település fejlődéséhez járulnak hozzá. Az Önkormányzat pályázati lehetőségek biztosításával, önkormányzati pénzbeli támogatással, rendszeres tájékoztatással és folyamatos párbeszéd fenntartásával segíti munkájukat. Néhány Civil Szervezet önkéntes munkájával és adományok közvetítésével enyhíti a hátrányos helyzetű családok, idősek mindennapjait. A szolidaritás és felelősség a településen működő gazdasági szervezetekben jelen van. Jellemzően felajánlásokban, önkéntes munkában nyilvánul meg. Ez a jelenség karácsony közeledtével erősödik fel, de katasztrófa helyzet (pl: rendkívüli hóhelyzet 2013. márc.16.), vagy családok krízishelyzete (januárban egy családi ház teljesen leégett a hozzá tartozó gazdasági épületekkel együtt, azóta helyi összefogásnak köszönhetően a családi ház újból felépült) esetén a településen élő emberek, gazdák hatalmas erejű, példás összefogásra képesek, a krízishelyzet mielőbbi megszüntetésére. 2023 márciusában egy helyi eltűnt kiskorú gyermek keresésében és szerencsés megtalálásában mutatott rendkívüli összetartást a település lakossága. A helyi kötelező közszolgáltatási feladatok megszervezése, a humán szolgáltatások, a szociális és gyermekjóléti ellátások, a település üzemeltetési feladatai, a közterületek tisztántartása biztosított. Az állampolgárok számára elérhetőek, megfelelő színvonalon működnek. Az önkormányzat az egyes feladatok ellátása során együttműködik a helyi, nem önkormányzati fenntartású intézményekkel, civil szervezetekkel, gazdasági társaságokkal, a katolikus és református egyházakkal és egyéb szervezetekkel

A közszolgáltatások esetében folyamatos cél az ellátás minőségének további javítása, a szolgáltatási biztonság megteremtése, illetve fenntartása, az érintett szolgáltatások megfizethetősége, egyben a közszolgáltatások fenntartása.

Az állampolgárok életminősége az élhető mindennap alapfeltételeit tartalmazza, ide tartoznak a fizikai környezettel kapcsolatos tényezők és az ún. humánszolgáltatások a gyermekjóléti, a szociális, egészségügyi, óvodák, közművelődési, sport egyéb szabadidős tevékenységek. Alapvető cél az állampolgári elégedettség, a jó közérzet elérése, fenntartása.

- a) közösségi élet színterei, fórumai;

3.7.1. számú táblázat - Intézményi ellátottság (2020)			
Tornateremmel, tornaszobával ellátott köznevelési intézmények száma (intézmény székhelye szerint) (TS 102)	Sportcsarnok, sportpálya léte (TS 103)	A települési könyvtárak kikölcsönzött egységeinek száma (TS 104)	Közművelődési intézmények száma (TS 105)
db	van/nincs	db	db
0	nem	201	1
Forrás: TeIR, KSH Tstar			

- b) közösségi együttélés jellemzői, konfliktuskezelési megoldások;
- c) helyi közösségi szolidaritás megnyilvánulásai;
- d) a helyben élő nemzetiségek kulturális sokszínűségének bemutatása és kulturális identitásuk megőrzésének lehetőségei;
- e) helyi lakossági önszerveződések.

3.8 A roma nemzetiségi önkormányzat célcsoportokkal kapcsolatos esélyegyenlőségi tevékenysége, partnersége a települési önkormányzattal

Nem áll rendelkezésünkre adat arra vonatkozóan, hogy Pér településen hány fő vallja magát roma kisebbséghez tartozónak. Péren néhány roma család él, amelyekben jellemzően a gyermekek iskolázottak, és legalább az egyik szülő dolgozik. Településünkre nem jellemző roma családok betelepülése, sem szegregált területen való elhelyezkedésük.

A magyarországi romák kétségkívül az ország legkiszolgáltatottabb társadalmi csoportjai közé tartoznak. A mintegy 6-700 ezres roma népesség négyötöde él létminimum alatt, többségük társadalmi és fizikai értelemben is szegregált, vagy szegregálódó településeken, településrészekben, lakáskörülményeik évtizedekre vannak a magyarországi átlagtól, oktatási és munkaerő-piaci esélyeik többször alacsonyabbak a nem romákénál, egészségügyi helyzetük katasztrofális.

Az országos tapasztalatok falunkban csak részben tapasztalható. A romáknál a rizikófaktorok közül a dohányzás, a magas vérnyomás, valamint táplálkozási problémák, és a prevenció hiánya egyértelműen az egészségi állapotot befolyásoló tényezőnek bizonyulnak. Tapasztalataink szerint a romák nagy része az ingyenes egészségügyi ellátást sokkal ritkábban veszik igénybe.

3.9 Következtetések: problémák beazonosítása, fejlesztési lehetőségek meghatározása.

A mélyszegénységben élők és a romák helyzete, esélyegyenlősége vizsgálata során településünkön	
beazonosított problémák	fejlesztési lehetőségek
ipari park területe kihasználatlan	a kijelölt ipari park területére munkahelyteremtő cégek betelepítése, így helyi munkahelyek teremtése

4. A gyermekek helyzete, esélyegyenlősége, gyermekszegénység

4.1 A gyermekek helyzetének általános jellemzői gyermekek száma, aránya, életkori megoszlása, demográfiai trendek

Magyar Országgyűlés 1991. évi LXIV. törvényében kihirdette a Gyermekek Jogairól szóló ENSZ Egyezményt, majd elfogadta a 47/2007. (V. 31.) sz. határozatával a „Legyen Jobb a Gyermekeknek 2007- 2032” Nemzeti Stratégiát. A dokumentum fő célja volt, hogy csökkentse a gyermekek és családjaik nélkülözését, javítsa a gyermekek fejlődési esélyeit. Ez minden gyermekre kiterjed, de azokra a gyermekekre kell hangsúlyt helyezni, akiknek érdekei a legjobban sérülnek

4.1. számú táblázat - Gyermekekori népesség összetétele nemek és korcsoportok szerint (2.számú táblázatból)

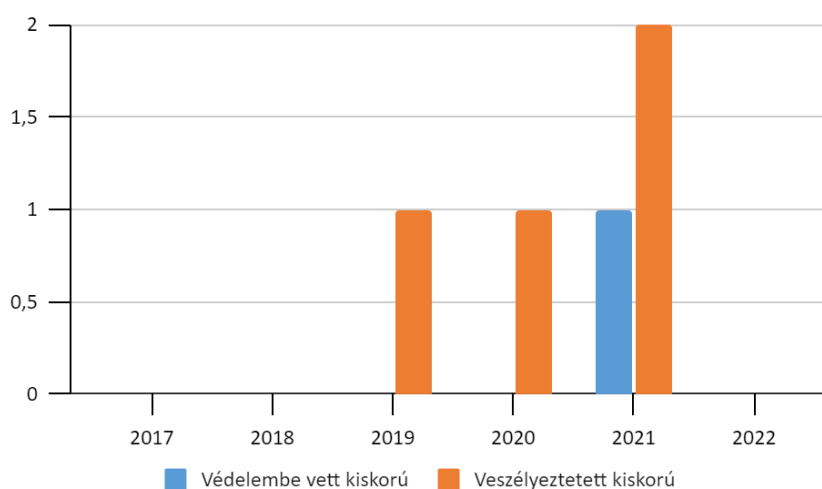
Korcsoport	Fő			Az állandó népességből a megfelelő korcsoportú nők és férfiak aránya (%)	
	Férfiak	Nők	Összesen (TS 003)	Férfiak (TS 005)	Nők (TS 007)
	Fő	Fő	Fő	%	%
Állandó népesség száma (férfiak TS 004, nők TS 006)	1 284	1 324	2608	49,23%	50,77%
0-2 évesek (összes száma TS 008, aránya TS 009)			100	3,83%	
0-14 éves (férfiak TS 010, aránya TS 011; nők TS 012, aránya TS 013)	206	232	438	7,90%	8,90%
15-17 éves (férfiak TS 014, aránya TS 015; nők TS 016, aránya TS 017)	38	35	73	1,46%	1,34%
Forrás: TeIR, KSH Tstar					

- a) veszélyeztetett és védelembe vett, hátrányos helyzetű, illetve halmozottan hátrányos helyzetű gyermekek, valamint fogyatékkal élő gyermekek jellemzői, egészségügyi, szociális, lakhatási helyzete;

4.1.1. számú táblázat - Védelembe vett és veszélyeztetett kiskorú gyermekek		
Év	Védelembe vett kiskorú gyermekek száma (TS 116)	Veszélyeztetett kiskorú gyermekek száma (TS 115)
	Fő	Fő
2017	0	n.a.
2018	0	n.a.
2019	0	1
2020	0	1
2021	1	2
2022	0	0

Forrás: TeIR, KSH Tstar

Védelembe vett és veszélyeztetett kiskorú (fő)



Veszélyeztetettség fogalma:

A magyar gyermekvédelem rendszerét meghatározó 1997/XXXI. Gyermekvédelmi törvény

(továbbiakban Gyvt.) rögzíti a gyermekek jogait, és ezek között az 6. § 5. pontjában ez áll: „A

gyermeknek joga van emberi méltósága tiszteletben tartásához, a bántalmazással – fizikai,

szexuális vagy lelki erőszakkal -, az elhanyagolással és az információs ártalommal szembeni

védelemhez. A gyermek nem vethető alá kínzásnak, testi fenyegetésnek és más, kegyetlen,

embertelen vagy megalázó büntetésnek vagy bánásmódnak.” A törvény által használt fogalmi

kategorizálás szerint a bántalmazás a veszélyeztetettség gyűjtőfogalom része. A

veszélyeztetettség olyan – a gyermek vagy más személy által tanúsított – magatartás,

mulasztás vagy körülmény által kiváltott állapot, amely a gyermek testi, értelmi, érzelmi vagy

erkölcsi fejlődését gátolja vagy akadályozza (Gyvt. 5. §) Veszélyeztetés tehát jelenti az

alapvető fizikai és/vagy lelki szükségletek elhanyagolását és/vagy a gyermek fizikai, érzelmi,

szexuális vagy egyéb bántalmazását (abúzus).

A veszélyeztetettség forrása lehet:

- A családban
- A gyermek maga
- Külső személy (Felnőtt vagy gyermek)
- Intézmény (iskola,sport...)
- Rendszerabúzus

Védelembe vétel:

A gyámhatóság a gyermek védelembe vételét rendeli el:

- ha a Gyermekjóléti Szolgálat nem tud segíteni,
- ha a Gyermekjóléti Szolgálat segítségét a család nem akarja elfogadni, DE feltételezhető, hogy a gyermek fejlődése a családi környezetben azért biztosítható.

Kötelező megindítani a védelembe vételi eljárást a Gyermekjóléti szolgálat és a gyermekek védelméről és a gyámügyi igazgatásról szóló 1997. évi XXXI. tv 17. § (2) bekezdésében felsoroltak jelzésére.

A Gyermekjóléti Szolgálat javaslatában:

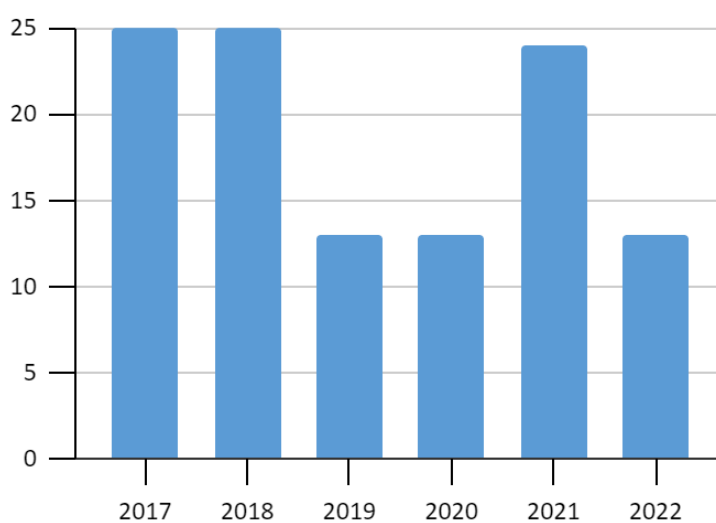
- nyilatkozik az alapellátás eredménytelenségének okáról,
- a szülő együttműködési készségéről,
- adatlapot, környezettanulmányt, gondozási tervet küld,

- véleményt ad a veszélyeztetettség okáról,
- kirendelendő családgondozó személyére javaslatot tesz,
- javaslatot tesz a jegyzői intézkedés mikéntjére.

4.1.2. számú táblázat - Rendszeres gyermekvédelmi kedvezményben részesítettek	
Év	Rendszeres gyermekvédelmi kedvezményben részesítettek évi átlagos száma (TS 111)
	Fő
2017	25
2018	25
2019	13
2020	13
2021	24
2022	13

Forrás: TeIR, KSH
Tstar,
Önkormányzati
adatok

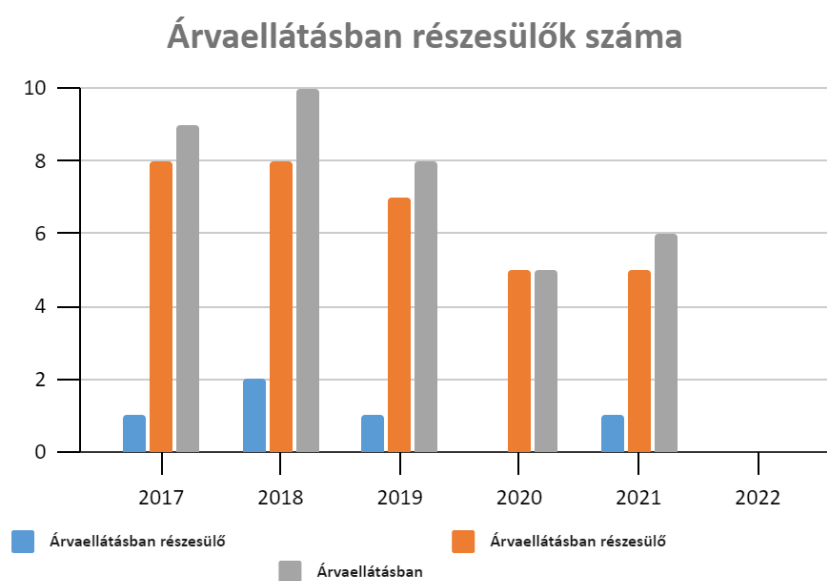
**Rendszeres gyermekvédelmi
kedvezményben részesítettek száma**



b) a gyermek jogán járó helyi juttatásokban részesülők helyzete;

4.1.3. számú táblázat - Árvellátás			
Év	Árvellátásban részesülő férfiak száma (fő) (TS 065)	Árvellátásban részesülő nők száma (fő) (TS 066)	Árvellátásban részesülők összesen
	Fő	Fő	Fő
2017	1	8	9
2018	2	8	10
2019	1	7	8
2020	0	5	5
2021	1	5	6
2022	n.a.	n.a.	-
Forrás: TelR, KSH Tstar, Önkormányzati adatok			

c) ingyenes vagy kedvezményes iskolai étkeztetésben részesülők jellemzői



4.1.4. számú táblázat – Kedvezményes óvodai - iskolai juttatásokban részesülők száma (A táblázat kitöltése és elemzése opcionális.)						
Év	Ingyenes étkezésben résztvevők száma óvoda	Ingyenes étkezésben résztvevők száma iskola 1-8. évfolyam	50 százalékos mértékű kedvezményes étkezésre jogosultak száma 1-13. évfolyam	Ingyenes tankönyvellátásban részesülők száma	Óvodáztatási támogatásban részesülők száma	Nyári étkeztetésben részesülők száma
	Fő	Fő	Fő	Fő	Fő	Fő
2017	52	18	n.a.	184	0	0
2018	61	11	n.a.	172	0	0
2019	66	12	n.a.	169	0	0
2020	64	8	n.a.	167	0	0
2021	71	8	n.a.	170	0	0
2022	57	5	n.a.	170	0	0
Forrás:						
TelR,						
KSH						
Tstar,						
Önkormányzati						
adatok						

A helyi ellátórendszer különféle támogatásokkal és szolgáltatásokkal segíti a családot a gyermek nevelésében, megfelelő támogatások és szolgáltatások nyújtásával védelmet biztosít. A helyi rendszer további jellemzője, hogy a veszélyeztetettség megelőzését szolgálja. A megelőző tevékenység a köznevelési-, szociális-, közművelődési- és sport-intézményhálózaton keresztül valósul meg. Településünkben a gyermekvédelmi alapellátások kiépültek, a preventív gyermekvédelem minden gyermekekkel foglalkozó intézményben, szakmai programban jelen van.

Ingyenes intézményi étkezésre jogosultak a rendszeres gyermekvédelmi kedvezményben részesülő gyermekek, közülük a nyári gyermekétkeztetési programot is meghatározott létszámban vehetik igénybe az rászoruló családok. Az ingyenes tankönyvtámogatást a törvény keretei között a rendszeres gyermekvédelmi kedvezményben részesülők, a három vagy több gyermeket nevelő családok, továbbá a sajátos nevelési igényű gyermeket, és tartósan beteg gyermeket nevelő családok vehetik igénybe.

Pér településen már hosszú évek óta az önkormányzat támogatja az 1-8 évfolyamon tanuló diákok számára a tankönyvek árát, így az Öveges József Általános Iskola tanulói, a fent említett gyermekeken felül ingyenes tankönyvellátásban részesülnek.

2013-as évben az állam átvette az iskolák fenntartását, ez jelenthet negatív változást is az itt élő családok számára, amennyiben az előzőekben említett támogatást az állam nem vállalja át.

- d) magyar állampolgársággal nem rendelkező gyermekek helyzete;
- e) állampolgársággal rendelkező, illetve magyar állampolgársággal nem rendelkező külföldről visszatért, hátrányos helyzetű családban élő gyerekek jellemzői

4.2 Szegregált, telepszerű lakókörnyezetben élő gyermekek helyzete, esélyegyenlősége

A településen nincs szegregált lakókörnyezetben élő család.

4.3 A hátrányos, illetve halmozottan hátrányos helyzetű, valamint fogyatékkal élő gyermekek szolgáltatásokhoz való hozzáférése

A gyermekek egészségügyi szűrése biztosított, részben a védőnői hálózaton keresztül, részben intézményhálózaton keresztül. A védőnőkhöz családlátogatásaik során a várandós kismamák, gyermekes anyukák fordulnak problémáikkal. Az óvodában, általános iskolában zajló szűrőprogramok rendszeresek, amelyeket korrekt tanácsadás egészít ki.

A védőnő az iskolás gyermekekkel kapcsolatban szűrővizsgálatokat, érzékszervi méréseket és egészségügyi ismeretterjesztést végez. Egészségneveléssel és egészségfejlesztéssel kapcsolatos előadásokat tart osztályfőnöki órákon és szülői értekezleteken. A kötelező oltások előkészítésében, szervezésében, lebonyolításában aktívan közreműködik.

A védőnői szolgálat eszközellátottsága kiváló, azonban a védőnői szolgálat egészségházának állapota nem volt megfelelő szintű.

Pályázati forrásnak köszönhetően egy teljesen felújított épületben láthatja el a helyi védőnő illetve 2022 december 5-től a fogorvos a feladatát.

- a) védőnői ellátás jellemzői (pl. a védőnő által ellátott települések száma, egy védőnőre jutott ellátott, betöltetlen státuszok)

4.3.1. számú táblázat – Védőnői álláshelyek száma			
Év	Betöltött védőnői álláshelyek száma (TS 109)	0-3 év közötti gyermekek száma	Átlagos gyermekszám védőnőnként
	db	Fő	Fő
2017	1	33	-
2018	1	33	-
2019	1	39	-
2020	1	33	-
2021	1	39	-

2022	1	38	-
Forrás: TeIR, KSH Tstar, Önkormányzati adatok			



A gyermekorvosi ellátás településünkön összetett. Mozgó szakorvosi szolgálat keretén belül gyermekorvosi kiszállást teljesít 1 fő gyermekorvos 6 hetes rendszerességgel. Továbbá a felnőtt háziorvostól kapott beutalóval fel lehet keresni a győri rendelőintézetben az említett gyermekorvost. Sajnos a környező kistépelüléseken is finanszírozás hiánya miatt hasonló a helyzet. Pannonhalma kivétel, ott megvalósul a házi gyermekorvoslás helyi szinten, több környező település társulásával. Nagy szükség lenne Péren is helyi gyermekorvosi ellátásra, amit a növekvő gyermeklétszám is indokol.

Járóbeteg szakellátást Győrben a Petz Aladár Megyei Oktató Kórházban és Pannonhalmán, a Pannonhalmi Járóbeteg Szakellátó Központban lehet igénybe venni, valamint mentőállomás is megtalálható Pannonhalmán.

A helyi gyermekvédelemben dolgozó szakember tapasztalata szerint nem változott az a tendencia, hogy a veszélyeztetettség okai között kimagaslóan a szociális helyzet a meghatározó: szociális helyzetből adódó veszélyeztetettség a gyermekek nagy százalékánál jelen van.

A nevelés, gondozás, törődés, szeretet hiánya, vagyis az elhanyagolás is bántalmazásnak minősül. A család szétesésének leggyakoribb oka, a válás a gyermek számára óriási veszteség, általában a család szociális helyzetének romlásából ered.

Krízishelyzet esetén a családokat segítő szolgáltatások köre: Az intézmények (óvoda, iskola) gyermekvédelmi felelősével, az önkormányzat a Családsegítő és Gyermekjóléti Szolgáltatás családgondsegítőjével a kapcsolat folyamatos, a jelzőrendszer megfelelő hatékonysággal működik. A jelzőrendszeri tagok együttműködnek, egymást kölcsönösen tájékoztatják.

A gyermek veszélyeztetettségét, illetve a család, a személy krízishelyzetét észlelő rendszert (jelzőrendszert) működtetünk. A jelzőrendszeri felelős településünkön a helyi gyermekjóléti szolgálat családgondsegítője, a jelzőrendszeri tanácsadó pedig a Győri Család és Gyermekjóléti Központ munkatársa.

A jelzőrendszer működtetése során figyelemmel kísérjük a településünkön élő családok, gyerekek, egyének életkörülményeit, szociális helyzetét, továbbá a különböző szolgáltatások a jelzésre köteles szervezetekkel történő együttműködést, és ösztönözzük a nem állami szervek, valamint a magánszemélyek részvételét.

A jelzőrendszeri felelős koordinálásával a gyermek, a felnőtt, és a család szükségleteihez

igazodó intézkedéseket teszünk a veszélyeztetettség illetve krízishelyzet megelőzése, megszüntetése érdekében. A jelzőrendszer hatékony működése céljából évente kötelező jelleggel szakmaközi megbeszéléseket tart a Gyermekjóléti szolgálat, mellette alkalmanként és szükség szerint esetkonzultációkat, esetkonferenciát tart a családsegítő a jelzőrendszeri tagok bevonásával.

Győrben krízishelyzet esetén elérhető intézmények még: - Családok átmeneti Otthona, Gyermekekért Alapítvány, Anya és Gyermekotthon, Bóbita gyermekotthon.

A gyermekek egészséges fejlődésének alapfeltétele az egészséges étkezés. A településen szegénységben élő gyermekek közül vannak akik otthon nem jutnak megfelelő mennyiségű egészséges táplálékhoz. Ezért nagy jelentőségű az önkormányzat által szervezett intézményekben történő közétkeztetés. A rendszeres gyermekvédelmi kedvezményben részesülő óvodás és általános iskolás gyermek térítésmentesen étkezik. Az oktatási nevelési intézményekben havi szinten 167 gyerek étkezik. A Nyári gyermek-étkeztetés keretében 2012-ben összesen 14 napi adag meleg étel került kiadásra, 54 munkanapon keresztül.

A gyermekek védelmét szolgálják a pénzbeli és természetbeni ellátások a szociálisan rászorulóknál által igénybe vehető gyermekjóléti alapellátások: a jelzőrendszeren keresztül érkezett vagy az önként jelentkezett személyek részére nyújt szolgáltatást, közreműködik a védelemben vétel előkészítésében, folyamatában, felülvizsgálatában.

Szolgáltatásai:

A 2019-21. között az EFOP-1.8.7-16-2017-00033 „Mikrotársági mobil drogprevenció a Győri járásban” pályázat keretein belül a helyi családsegítő és projekt koordinátor munkatársak, a településen élő lakosok részére számos programot hirdettek. A függőség jeleit mutató (a játékszenvedély, túlzott mobilhasználat, egészségtelen táplálkozás és energiatakarékosság fogyasztása, dohányzás vagy tudatmódosító szerek veszélyei.) fiatalokra fókuszálva preventív témákban csoportfoglalkozások történtek.

Az Szertelenség-szertelenség, és a Szertelen család című előadások témái főként a beilleszkedési problémákkal küszködő a településeken élő kamasz gyermekek részére lett kidolgozva. A csoportkohézióra, kooperatív szellem kialakítására, egymás elfogadására, egymás segítésére lettek érzékenyítve a 6-14 év közötti résztvevők.

Programok tematikái voltak a csoportokon belüli ismerkedés, közeli és távoli célok megfogalmazása. Csoportkohézió, kooperatív szellem kialakításának lehetőségei, az alternatív konfliktuskezelési módszerek elsajátítás, és a hasznos idő eltöltése volt a célja.

Az óvodás, általános iskolás gyermekek és szüleik részére tartott több családi programot a helyi Gyermekjóléti szolgálat, mint pl. a Szertelen család. Egyéb családi program is megrendezésre került: Mini mozi, Tini disco, Kreatív foglalkozások, Rajzversenyek. A jelzőrendszeri tagok részére szakmai műhelyeket, esetmegbeszélő csoportokat rendezett. Ezekre is nagy számban volt érdeklődő. A helyi Művelődési ház biztosította a helyszínt a programokhoz.

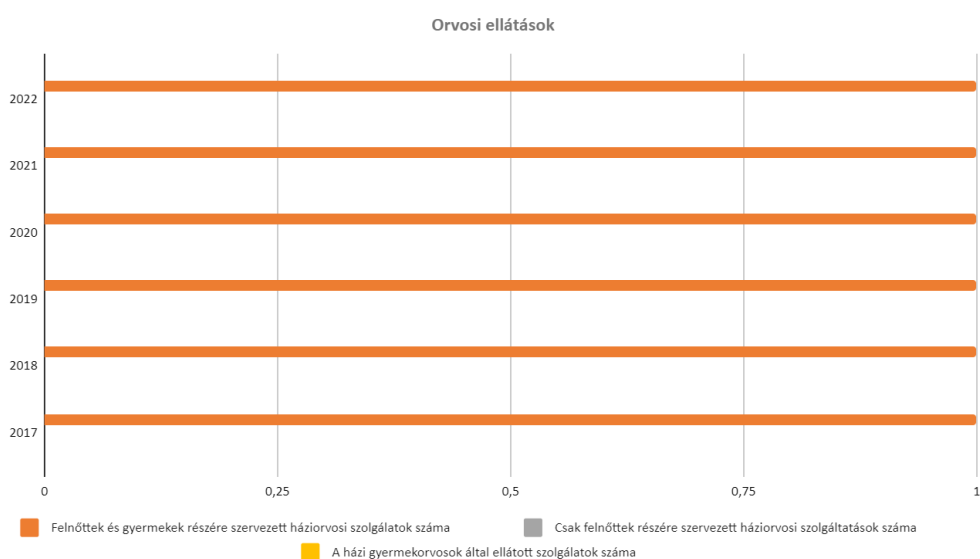
Új programként került megrendezésre a Kamasz Ego building kiscsoportos napközis tábor. Ahol a közösségi mediáció megismertetése elméletben és gyakorlatban, önismereti tréningek, tesztek és játékok, megismerése, az egymás elfogadása, segítése, beilleszkedési problémák enyhítése, feloldása történt kamaszkorú gyermekeknek, a családsegítő és gyógypedagógus koordinálásával.

A prevenció programok hasznosnak bizonyultak, és szívesen vettek részt a gyermekek és családtagjaik is, ezért 2022-2025 között ezen programokból néhányat preventív fenntartó

programként folytatni fogunk. Fontos, hogy településen élő, a függőség jeleit mutató gyermekek és családjaik, időben fel tudják ismerni a problémáikat és helyi szinten hatékony megoldási lehetőségeket, alternatívákat tudjunk részükre továbbra is biztosítani, illetve szakszerű segítséget nyújtani.

b) gyermekorvosi ellátás jellemzői (pl. házi gyermekorvoshoz, gyermek szakorvosi ellátáshoz való hozzáférés, betöltetlen házi gyermekorvosi praxisok száma)

4.3.2. számú táblázat – Gyermekorvosi ellátás					
Év	Felnőttek és gyermekek részére szervezett háziorvosi szolgálatok száma (TS 107)	Csak felnőttek részére szervezett háziorvosi szolgáltatások száma (TS 106)	A házi gyermekorvosok által ellátott szolgálatok száma (TS 108)	Gyermekorvos által ellátott gyerekek száma	Felnőtt házi orvos által ellátott gyerekek száma
	db	db	db	Fő	Fő
2017	1	1	0	n.a.	n.a.
2018	1	1	0	n.a.	n.a.
2019	1	1	0	n.a.	n.a.
2020	1	1	0	n.a.	n.a.
2021	1	1	0	n.a.	n.a.
2022	1	1	0	n.a.	n.a.
Forrás: TeIR, KSH Tstar, Önkormányzati adatok					



c) 0–7 éves korúak speciális (egészségügyi-szociális-oktatási) ellátási igényeire (pl. korai fejlesztésre, rehabilitációra) vonatkozó adatok

d) gyermekjóléti alapellátások, Biztos Kezdet Gyerekház, Tanoda, gyermekszegénységet

csökkentő speciális szolgáltatások;

e) gyermekek napközbeni ellátásai, bölcsődei ellátás;

4.3.3. a.) számú táblázat - Bölcsődék és bölcsődébe beíratott gyermekek száma		
Év	Működő, önkormányzati bölcsődei férőhelyek száma	Önkormányzati bölcsődébe beírt gyerekek száma
	db	Fő
2017	0	0
2018	0	0
2019	0	0.
2020	0	0
2021	0	0
2022	24	24
Forrás: Önkormányzati és intézményi adatgyűjtés		

4.3.3. b.) számú táblázat - Bölcsődék és bölcsődébe beíratott gyermekek száma								
Év	Működő munkahelyi bölcsődei férőhelyek száma (TS 126)	Munkahelyi bölcsődébe beírt gyerekek száma (TS 122)	Működő családi bölcsődei férőhelyek száma (TS 125)	Családi bölcsődébe beírt gyerekek száma (TS 121)	Működő mini bölcsődei férőhelyek száma (TS 127)	Mini bölcsődébe beírt gyerekek száma (TS 123)	Működő (összes) bölcsődei férőhelyek száma (TS 124)	Bölcsődébe (összes) beírt gyermekek száma (TS 120)
	db	Fő	db	Fő	db	Fő	db	Fő
2017	0	0	0	0	0	0	0	0
2018	0	0	0	0	0	0	0	0
2019	0	0	0	0	0	0	0	0
2020	0	0	0	0	0	0	0	0
2021	0	0	0	0	0	0	0	0

1								
202 2	0	0	0	0	0	0	0	0
	Forrás: TeIR, KSH Tstar							

- f) gyermekvédelem;
- g) krízishelyzetben igénybe vehető szolgáltatások;
- h) egészségfejlesztési, sport-, szabadidős és szünidős programokhoz való hozzáférés;
- i) gyermekétkeztetés (intézményi, hétvégi, szünidei);
- j) eltérő kultúrájú, vagy a hátrányos és nem hátrányos helyzetű gyermekcsoportok közötti programok;
- k) hátrányos megkülönböztetés, az egyenlő bánásmód követelményének megsértése a szolgáltatások nyújtásakor;
- l) előnyben részesítés, hátránykompenzáló juttatások, szolgáltatások az ellátórendszerek keretein belül.

4.4 A kiemelt figyelmet igénylő gyermekek/tanulók, valamint fogyatékosággal élő gyerekek közoktatási lehetőségei és esélyegyenlősége

Sajátos nevelési igényű gyermekek: a gyermek a mozgásszervi, érzékszervi, értelmi, beszéd fogyatékos, több fogyatékoság együttes előfordulása esetén halmozottan fogyatékos, az autizmus spektrum zavarral vagy egyéb pszichés fejlődési zavarral küzdők csoportja.

Hátrányos helyzetű az a gyermek, tanuló akinek rendszeres gyermekvédelmi kedvezményre való jogosultságát családi körülményei, szociális helyzete miatt megállapították. Ezen belül:

Halmozottan hátrányos helyzetű gyermek tanuló, akinek törvényes felügyeletét ellátó szülője óvodás gyermek esetén a gyermek hároméves korában, tanuló esetén a tankötelezettség megkezdésekor legfeljebb az iskola nyolcadik évfolyamán folytatott tanulmányait fejezte be sikeresen.

A péri Vadvirág Óvoda 2010-ben készült Nevelési Programja alapján az óvoda a fejlődésben a részképességek területén elmaradt gyermekek, valamint a sajátos nevelési igényű gyermekek (SNI) fejlesztésével 2007-évi szeptemberétől 1 fő utazó gyógypedagógus, és 1 fő logopédus foglalkozik. A sajátos nevelési igényű (SNI) gyermekek nevelését a csoportokon belül integrálva végzi az intézmény.

Az óvodába járó gyermekek közül 4 fő (5,5%) HH, HHH gyermek nincsen. A hátrányos helyzetű gyermekek között nincs fejlesztésre szoruló személy.

Nincs tagóvoda, szegregált óvoda a településen, így ezekre a területekre a vizsgálat nem terjed ki.

- a) a hátrányos, illetve halmozottan hátrányos helyzetű, valamint sajátos nevelési igényű és beilleszkedési, tanulási, magatartási nehézséggel küzdő gyermekek/tanulók óvodai, iskolai ellátása, a köznevelési intézménybe és más településen található fejlesztő programokra való eljutás módja, lehetőségei;

4.4. a) 1.számú táblázat - Hátrányos és halmozottan hátrányos helyzetű óvodás gyermekek

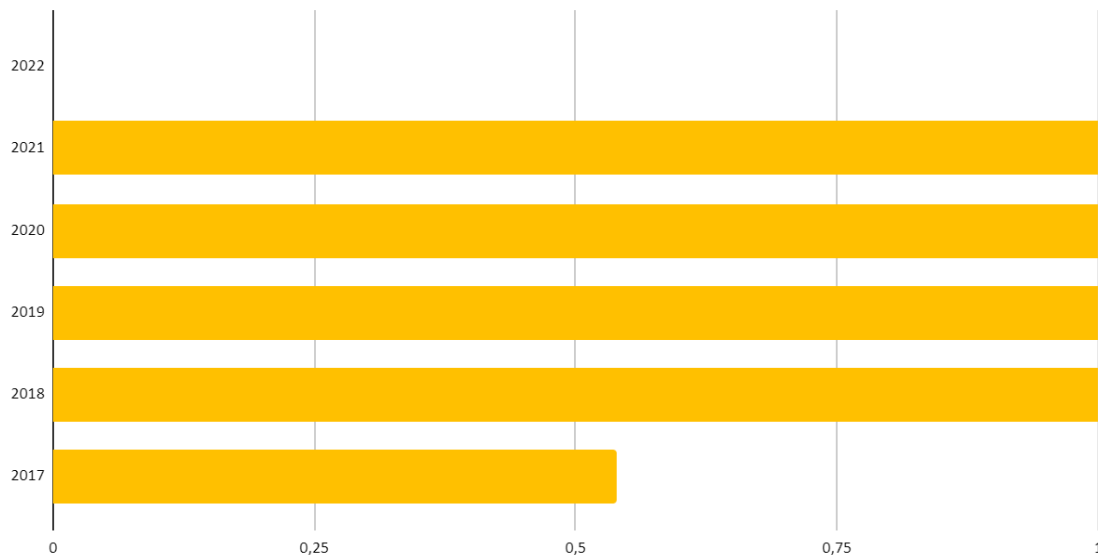
Év	Óvodába beírt gyermekek száma (gyógypedagógiai neveléssel együtt) (TS 087)	Hátrányos és halmozottan hátrányos helyzetű óvodás gyermekek száma (gyógypedagógiai neveléssel együtt) (TS 092)	Hátrányos és halmozottan hátrányos helyzetű óvodás gyermekek aránya az óvodás gyermekeken belül (TS 093)
	Fő	Fő	%
2017	86	2	1,72
2018	99	2	1,98
2019	108	0	0,00
2020	98	0	0,00
2021	107	1	1,07
2022	104	3	3,12
Forrás: TeIR, KSH Tstar			

4.4. a) 2. számú táblázat - Hátrányos és halmozottan hátrányos helyzetű általános iskolai tanulók

Év	Általános iskolai tanulók száma a nappali oktatásban	Hátrányos és halmozottan hátrányos helyzetű általános iskolai tanulók száma (gyógypedagógiai oktatással együtt) (TS 094)	Hátrányos és halmozottan hátrányos helyzetű tanulók aránya az általános iskolai tanulókon belül (TS 095)
	Fő	Fő	%
2017	1	1	0,54
2018	3	3	1,74
2019	6	6	3,55
2020	2	2	1,20
2021	3	3	1,76

2022	n.a.	n.a.	n.a.
Forrás: TeIR, KSH Tstar, Önkormányzati és intézményi adatgyűjtés			

Hátrányos és halmozottan hátrányos helyzetű tanulók aránya az általános iskolai tanulókon belül



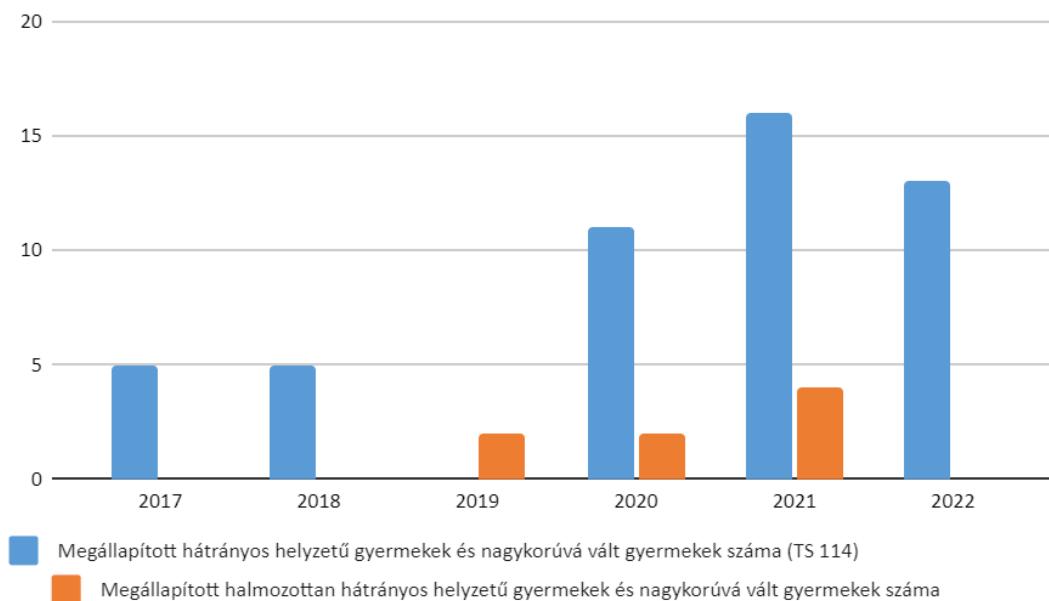
4.4. a) 3. számú táblázat - Hátrányos és halmozottan hátrányos helyzet a középszintű oktatásban

Év	Hátrányos és halmozottan hátrányos helyzetű gimnáziumi tanulók száma (TS 096)	Hátrányos és halmozottan hátrányos helyzetű tanulók aránya a gimnáziumi tanulókon belül (TS 097)	Hátrányos és halmozottan hátrányos helyzetű szakközépiskolai tanulók és hátrányos helyzetű szakiskolai és készségfejlesztő iskolai tanulók száma a nappali oktatásban (TS 098)	Hátrányos és halmozottan hátrányos helyzetű szakközépiskolai tanulók és hátrányos helyzetű szakiskolai és készségfejlesztő iskolai tanulók aránya a tanulók számához viszonyítva (TS 099)	Hátrányos és halmozottan hátrányos helyzetű szakgimnáziumi tanulók száma (TS 100)	Hátrányos és halmozottan hátrányos helyzetű tanulók aránya a szakgimnáziumi tanulókon belül (TS 101)
	Fő	%	Fő	%	Fő	%
2017	0	n.a.	0	n.a.	0	n.a.
2018	0	n.a.	0	n.a.	0	n.a.
2019	0	n.a.	0	n.a.	0	n.a.

19						
20 20	0	n.a.	n.a.	n.a.	n.a.	n.a.
20 21	0	n.a.	n.a.	n.a.	n.a.	n.a.
20 22	n.a.	n.a.	n.a.	n.a.	n.a.	n.a.
Forrás: TeIR, KSH Tstar						

4.4. a) 4. számú táblázat - Hátrányos és halmozottan hátrányos helyzet		
Év	Megállapított hátrányos helyzetű gyermekek és nagykorúvá vált gyermekek száma (TS 114)	Megállapított halmozottan hátrányos helyzetű gyermekek és nagykorúvá vált gyermekek száma (TS 113)
	fő	fő
2017	5	0
2018	5	0
2019	0	2
2020	11	2
2021	16	4
2022	13	0
Forrás: TeIR, KSH Tstar		

Hátrányos és halmozottan hátrányos helyzet



b) a közneveléshez kapcsolódó kiegészítő szolgáltatások (pl. iskolára/óvodára jutó gyógypedagógusok, iskolapszichológusok száma stb.)

4.4.1. számú táblázat - Óvodai nevelés adatai (A táblázat kitöltése és elemzése opcionális.)	
ÓVODAI ELLÁTOTTSÁG	
Az óvoda telephelyeinek száma (db)	1
Hány településről járnak be a gyermekek (db)	0
Óvodai férőhelyek száma (fő)	100
Óvodai gyermekcsoportok száma (gyógypedagógiai neveléssel együtt) (db)	4
Az óvoda nyitvatartási ideje (...h-tól ...h-ig):	06:30 16:40
A nyári óvoda-bezárás időtartama (nap)	10

Személyi feltételek	Fő	Hiányzó létszám
Óvodapedagógusok száma	8,5	0,5
Ebből diplomás óvodapedagógusok száma	8,5	0,5
Gyógypedagógusok létszáma	1	0
Dajka/gondozónő	4	0
Kisegítő személyzet	4	0
Forrás: Önkormányzati, intézményi adatgyűjtés		

4.4.2. számú táblázat - Óvodai nevelés adatai								
Év	3-6 éves korú gyermekek száma	Óvodai gyermekcsoportok száma - gyógypedagógiai neveléssel együtt (TS 085)	Óvodai férőhelyek száma (gyógypedagógiai neveléssel együtt) (TS 090)	Óvodai feladatellátási helyek száma (gyógypedagógiai neveléssel együtt) (TS 088)	Óvodába beírt gyermekek száma (gyógypedagógiai neveléssel együtt) (TS 087)	Óvodai gyógypedagógiai gyermekcsoportok száma (TS 086)	Gyógypedagógiai oktatásban részesülő óvodás gyermekek száma az integráltan oktatott SNI gyermekek nélkül (TS 091)	Egy óvodai gyermekcsoportra jutó gyermekek száma (TS 089)
	fő	db	db	db	fő	db	fő	fő
2017	86	3	75	1	86	0	0	29
20	99	4	100	1	99	0	0	25

18								
2019	108	4	100	1	108	0	0	27
2020	98	4	100	1	98	0	0	25
2021	107	4	100	1	107	0	0	27
2022	104	4	100	1	104	0	0.	26
Forrás: TelR, KSH Tstar , Önkormányzati adatgyűjtés								

Az óvodai létszámadatok rámutatnak, hogy az óvodai férőhelyekhez viszonyítva az óvodába beíratott gyermekek létszáma alapján az óvoda kihasználtsága szinte minden évben 100%-os. A nők helyzete esélyegyenlősége c. Intézkedési Terv is kitér a bölcsőde fontosságára. Településünkön a növekvő gyermeklétszám és a meglévő óvoda minősége tette indokolttá, Péren óvoda és bölcsőde együttes létesítésének igényét. 2015. évben indult erre vonatkozó pályázat beadása, amely sajnos a fent említett probléma megoldódna.

A Péri Vadvirág Óvoda 2018-ban felülvizsgált Pedagógiai Programja alapján a fejlődésben, a részképességek területén elmaradt gyermekek, valamint a sajátos nevelési igényű gyermekek (SNI) fejlesztésével gyógypedagógus, és logopédus foglalkozik. A sajátos nevelési igényű (SNI) gyermekek nevelését a csoportokon belül integrálva végzi az intézmény.

Napjaink rohamos változásai, a modern életvitellel járó hatások egyre jelentősebbé teszik a gyermekek óvását, védelmét. Egyre nagyobb felelősséget jelent a szülők és az óvodapedagógusok részéről megőrizni a gyermekkor nyugalmát, biztonságát, derűjét, és ugyanakkor felvértezni őket mindazzal a tapasztalattal, amellyel eligazodhatnak a világban. A mai gyermekek szükségletei, az életben való boldoguláshoz szükséges személyiségjegyeik hangsúlyai a társadalmi folyamatok hatására változhatnak. A változásokhoz való ésszerű alkalmazkodás szükségszerűen eredményez pedagógiai hangsúlyváltozásokat is.

Pedagógiai programunk egy lehetőség a sok közül. Kiemelt hangsúlyt szántunk benne a gyermekek egyéni különbségeinek, eltéréseinek, az egyéni szükségleteik fokozott figyelembevételének, a családi nevelést kiegészítő sajátos szocializációnak, a szülők óvodai életbe való bevonásának. Nem szabad elfelejteni, hogy a gyermek nevelése elsősorban a család joga és kötelessége, s ebben az óvodai nevelés kiegészítő szerepet játszik.

A gyermekek életmódbeli különbségeiből adódóan nagyobb hangsúlyt kapott a mozgásfejlesztés,

a mozgásigény kielégítése, az egészséges életmód szokásainak kialakítása, a környezettudatos magatartás elsajátíttatása.

A tevékenységekben megvalósuló tanulás koncepciójának érvényesítése megkívánja a szabad játék kiemelését, hangsúlyozását, és az óvodapedagógus által felajánlott tevékenységek rendszerének átdolgozását. A műveltség tartalom integráltan, projekt-rendszerben és az egyéni fejlődési ütemre tekintettel differenciáltan, sajátos rendszerben kerül feldolgozásra.

A program sajátos rendszere lehetővé teszi a gyermekek változó, eltérő, sajátos szükségleteinek figyelembevételét, a hiányzó szokások kialakítását, a 3-7 éves gyermekekkel együtt, vagy részben osztott csoportokban történő nevelését. Az eltérő családi értékek és kultúrák toleranciáját, a hátrányos, illetve halmozottan hátrányos helyzetű gyermekek és családok fokozottabb mentális, érzelmi és szociális támogatását.

A falu lakosságának összetettsége és sokrétűsége eltérő anyagi háttereket eredményez. A családok többsége átlag életkörülmények között gondoskodik gyermeke neveléséről, fejlődéséről. A hátrányos helyzetben élő családoknak a helyi Önkormányzat és intézményünk az anyagi támogatáson túl, erkölcsi segítséget is nyújt.

Programunk nevelési céljai átfogó szinten társadalmi értékeket közvetítenek. Törekszünk minden gyermek számára biztosítani az egyenlő hozzáférést, hogy egyetlen gyermek se kerüljön hátrányba csupán azért, mert a családja anyagi lehetőségei nem engedik meg, hogy részesüljön mindabból, amiből tehetősebb háttérrel rendelkező társai (pl. óvodán kívül szervezett programok).

Tudatosan kerüljük a nemi sztereotípiák erősítését, amivel a nemek társadalmi egyenlőségével kapcsolatos előítéletek lebontását igyekszünk hosszútávon elősegíteni.

Valljuk, hogy minden gyermeket azonos jogok illetnek meg.

A hazájukat elhagyni kényszerülő (migráns) családok gyermekeinek biztosítjuk az önazonosság megőrzését, ápolását, erősítését, az interkulturális nevelésen alapuló integráció lehetőségét, az emberi jogok és alapvető szabadságuk védelmét.

Óvodánkban a gyermeki személyiséget tisztelet, elfogadás, szeretet, bizalom és megbecsülés övezi.

Lehetővé tesszük és segítjük gyermekeink személyiségfejlődését, egyéni képességeik kibontakoztatását az egyenlő hozzáférés lehetőségét szem előtt tartva. Óvodai nevelésünkben alkalmazott pedagógiai intézkedéseink a gyermek személyiségéhez igazodnak.

Gyermekeink életében fontos szerepet tölt be az óvoda, és az óvodában számukra mintául szolgáló felnőtt, hiszen napjának jelentős részét itt tölti. Ezért fontos, hogy számukra biztosítsuk az egészséges környezetet a csoportszobában és az óvoda udvarán egyaránt. Ennek tudatában folyamatosan bővítjük a tárgyi környezetünket, óvjuk, karbantartjuk a meglévőket. A felszerelések megóvásában, a környezet ápolásában, védelmében a gyermekekkel együtt tevékenyen részt veszünk. Az egészségügyi előírásoknak megfelelő, esztétikus környezet jó alap az óvodai nevelő munkánkhoz. Ebben nagy segítségünkre vannak a dajka nénik, akik

rendszeresen takarítják és fertőtlenítik a csoportszobákat, a bútorokat, a játékokat, különös tekintettel az óvoda vizes helységeire és az öltözőkre, öltözőszekrényekre. Felhívjuk gyermekeink figyelmét a közvetlen és a tágabb környezetük védelmére, óvására.

Óvodapedagógusaink pozitív példát nyújtanak a szelektív szemétyűjtés területén. A családokkal együtt szelektíven gyűjtjük az újra hasznosítható és komposztálható hulladékot.

Településünkön több helyre kerültek szelektív hulladékgyűjtő szigetek, és kialakításra került egy hulladékudvar is, így gyermekeinknek lehetősége van a közvetlen tapasztalatszerzésre is.

Tágabb környezetünkben van lehetőségünk a megújuló energiák felhasználásával való ismerkedésre.

Óvodánk egyik legfontosabb fejlesztési tere az óvodaudvar, ahol minél több időt igyekszünk eltölteni. Udvarunkon árnyat adó lombos fák, napos játszórész biztosítja a megfelelő játékeret. A füves udvar, gondozott fák, virágágyások esztétikai élményben részesítik a hozzánk betérőket. Mozgásfejlesztő eszközeink különböző típusú mozgásokhoz adnak lehetőséget.

A labdás játékokhoz megfelelő nagyságú terület áll rendelkezésünkre. Óvodásaink számára, az udvaron is biztosítjuk az ivóvizet.

Intézményünk épületét a nevelési, fejlesztési feladatok megvalósításának figyelembevételével, lehetőségeinkhez mérten folyamatosan, esztétikusan rendezzük be. A több funkciót betöltő csoportszobáinkat alkalmassá tesszük a szabad játékra, a tevékenységek végzésére, az étkezésre, az alvásra és a pihenésre. Barátságossá, otthonossá, esztétikussá tétele az érzékszervek miatt, valamint gyermekeink jó közérzetének biztosítása miatt is fontos feladatunk. Az óvoda tárgyi fejlesztéséhez pályázatok megírásával, eszközök készítésével járulunk hozzá.

Minden óvodának rendelkeznie kell a helyi nevelési program megvalósításához szükséges tárgyi feltételekkel. A fenntartó feladata és folyamatos törekvése az óvoda épületének, udvarának kialakítása oly módon, hogy az szolgálja a gyermekek biztonságát, kényelmét, és a nevelőmunka feladatainak megvalósítását. Az óvodai berendezések megfelelnek a gyermekek testméreteinek, harmóniát árasztó színekkel, formákkal, anyagokkal veszik körül őket.

A tárgyi felszereléseket, amelyeket a gyerekek használnak, számukra elérhető módon és a gyermekek biztonságára figyelemmel helyezzük el.

Programunkhoz igazodva a csoportszobákban folyamatosan bővülő eszközkészlet, különböző játékok, tárgyak állnak a gyerekek rendelkezésére.

Csoportszobáink játékeszközöket készségfejlesztő eszközökkel folyamatosan bővítjük, annak érdekében, hogy a fejlesztőpedagógiai megsegítést, vagy SNI gyermekek integrált nevelését továbbra is felvállalhassuk. Emiatt figyelemmel kísérjük a pályázati kiírásokat is. Ennek eredményeként a sajátos nevelési igényű gyermekek célirányos megsegítéséhez többnyire rendelkezünk a megfelelő eszközökkel, mind az értelmi, beszéd fogyatékoság habilitációja /rehabilitációja/ érdekében. A megismerés és viselkedés fejlődésének tartós és súlyos rendellenessége miatt sajátos nevelési igényűvé vált gyerekek számára sokféle fejlesztőjáték található a csoportokban, az udvaron, de a gyógypedagógus, ill. logopédus saját eszközkészlete is gazdagítja a repertoárt.

Óvodánk részt vesz a szakértői és rehabilitációs bizottság szakvéleménye alapján integrált nevelésre javasolt sajátos nevelési igényű – az egyéb pszichés fejlődés zavarral küzdő beszéd fogyatékos gyermekek óvodai nevelésében, amennyiben intézményünk a kijelölt óvoda.

Óvodai nevelési programunk elkészítésekor, valamint napi munkánk során ezért figyelembe vesszük a Sajátos nevelési igényű gyermekek óvodai nevelésének irányelvében foglaltakat.

Az integrált nevelésre vonatkozó általános alapelveink:

- A sajátos nevelési igényű gyermekek esetében is általános nevelési célkitűzéseink megvalósítására törekszünk
- Kiemelt célunk elősegíteni e gyermekek alkalmazkodó készségének, akaraterejének, önállóságának, érzelmi életének fejlődését.
- Biztosítjuk a sajátos nevelési igény szerinti környezetet, tárgyi és személyi feltételeket. Amennyiben a személyi feltételeink hiányosak, utazó gyógypedagógiai szolgáltatást igénylünk az arra kijelölt intézménytől.
- A rehabilitációs tevékenységünket team-munkában kialakított és szervezett folyamatban valósítjuk meg. A team munkában a gyógypedagógus, a gyermeket nevelő óvónők és dajkák vesznek részt.
- Rehabilitációs, rehabilitációs célú fejlesztő terápiás programjaink jellemzően az óvodai pedagógiai programba, így a napi óvodai életbe beágyazottan valósulnak meg, a
- gyermekek szakvéleményben foglalt valós igényeihez igazodóan, a gyógypedagógus közreműködésével elkészített éves „Egyéni fejlesztési terv” szerint. A team döntése szerint kerül sor egyéni kiegészítő fejlesztő, rehabilitációs, illetve terápiás foglalkozásokra.
- Az egyéni igényekhez igazodó foglalkoztatás megvalósulás érdekében rugalmas szervezeti kereteket alakítunk ki.
- A sajátos nevelési igényű gyermekkel végzett munkánk során arra törekszünk, hogy kihasználjuk mindazon lehetőségeket személyiségük –így különösen a befogadás, empátia fejlesztése, a segítő viselkedésformák és tevékenységek tanítása- fejlesztésére, amit a sérült társaikkal való együttélés nyújt.
- Az elfogadás szemléletét úgy alakítjuk, hogy tartózkodunk mindazon viselkedésminták adásától, amely a sérült gyermekek különbözőségét hangsúlyozza.
- Munkánkkal közvetve segítjük a társadalom befogadó szemléletének kialakítását.
- Fokozott figyelmet fordítunk a sajátos nevelési igényű gyermekek és családjaik esetében az adatvédelemmel és a személyiségjogokkal kapcsolatos szabályok betartására.

A rehabilitáció fő területei:

- az észlelés – vizuális, akusztikus, taktilis, vesztibuláris, kinezteziás- fejlesztése
- a motoros készségek fejlesztése
 - a beszéd-és nyelvi készségek fejlesztése, szükség esetén alternatív kommunikációs eszköz használatával

- a szociális készségek fejlesztése
- a kognitív készségek fejlesztése
- az önellátás készségeinek fejlesztése

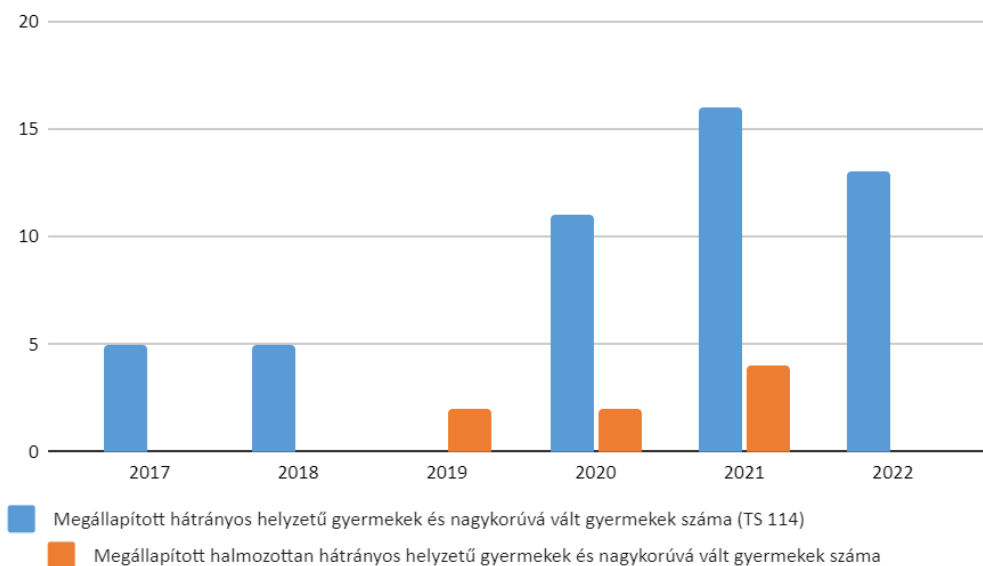
A rehabilitáció részben a többi gyermekkel végzett munka során, differenciált bánásmóddal és eszközökkel, részben egyéni vagy kiscsoportos formában valósul meg.

4.4.4. számú táblázat - Általános iskolák adatai: osztályok, gyógypedagógiai osztályok, feladatellátási helyek

Tanév	Az általános iskolai osztályok száma a gyógypedagógiai oktatásban (a nappali oktatásban) (TS 080)	Az általános iskolai osztályok száma (a gyógypedagógiai oktatással együtt) (TS 081)	Általános iskolai feladatellátási helyek száma (gyógypedagógiai oktatással együtt) (TS 079)	Egy általános iskolai osztályra jutó tanulók száma a nappali oktatásban (gyógypedagógiai oktatással együtt) (TS 082)	Más településről bejáró általános iskolai tanulók aránya a nappali oktatásban (TS 084)
	db	db	db	fő	%
2017	0	8	1	23,00	19,02
2018	0	8	1	21,50	23,26
2019	0	8	1	21,13	20,71
2020	0	8	1	20,88	19,76
2021	0	8	1	21,25	14,71
2022	0.	9	1	18,88	7,39

Forrás:
TeIR, KSH
Tstar

Hátrányos és halmozottan hátrányos helyzet



4.4.5. számú táblázat - A 8. évfolyamot eredményesen befejezők a nappali oktatásban	
Tanév	A 8. évfolyamot eredményesen befejezte a nappali oktatásban (TS 083)
	Fő
2017	20
2018	19
2019	23
2020	24
2021	27
2022	20
Forrás: TeIR, KSH Tstar	

c) hátrányos megkülönböztetés és jogellenes elkülönítés az oktatás, képzés területén, az intézmények között és az egyes intézményeken belüli szegregációs jelenségek;

d) az intézmények között a tanulók iskolai eredményességében, az oktatás hatékonyságában mutatkozó eltérések;

e) előnyben részesítés, hátránykompenzáló juttatások, szolgáltatások.

4.4.6. számú táblázat - Gyermekjóléti, hátránykompenzáló szolgáltatások				
Év	Biztos kezdet gyerekházat rendszeresen igénybe vevő gyermekek száma	Tanoda szolgáltatást rendszeresen igénybe vevő gyermekek száma	Család- és gyermekjóléti szolgáltatást igénybe vevő kiskorúak száma	Szünidei étkeztetésben részesülő gyermekek száma (TS 112)
	Fő	Fő	Fő	Fő
2017	n.a.	n.a.	n.a.	2
2018	n.a.	n.a.	n.a.	2
2019	n.a.	n.a.	n.a.	2
2020	n.a.	n.a.	n.a.	2
2021	n.a.	n.a.	n.a.	1
2022	n.a.	n.a.	n.a.	0
Forrás: TeIR, KSH Tstar,				

Önkormányzati és intézményfenntartói adatok				
---	--	--	--	--

4.5 Következtetések: problémák beazonosítása, fejlesztési lehetőségek meghatározása.

A gyerekek helyzete, esélyegyenlősége vizsgálata során településünkön	
beazonosított problémák	fejlesztési lehetőségek
Nincs állandó gyermekorvosi ellátás a településen	Gyermekorvosi ellátás kialakítása több település bevonásával, Pér gesztorságával.

5. A nők helyzete, esélyegyenlősége

Tapasztalataink szerint a nők között is kiemelten hátrányos helyzetben vannak a 45 év feletti nők a változó képzettségi követelmények, a pályakezdők a szakmai tapasztalat hiánya, a gyesen lévő, illetve a kisgyermekes anyukák a munkából való kiesés miatt.

A veszélyeztetett korcsoportba tartozó nők foglalkoztatása különös figyelmet és támogatást igényel. A demográfiai adatok vizsgálatából megállapítható, hogy a település összlakosságának 53 %-a nő (1324 fő) a női lakosok több mint fele 18-59 éves tehát aktív korú (722 fő);

A népesség nemek szerinti megoszlása a népességen belül helyi szinten is jól mutatja, hogy a nők átlagosan magasabb életkort érnek meg, mint a férfiak. Az állandó népességen belül a nők aránya a vizsgált időszakban mindvégig 53 % maradt.

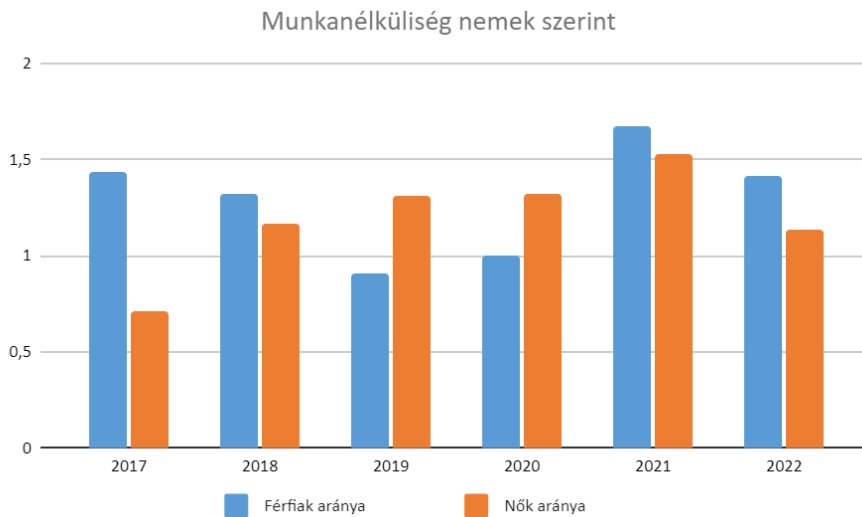
5.1 A nők gazdasági szerepe és esélyegyenlősége

A következő táblázat bemutatja a településen élő aktív korosztály, és azon belül is a gender típusú elemzésben a foglalkoztatottak és munkanélküliek nemek szerinti arányát.

a) foglalkoztatás és munkanélküliség a nők körében

5.1.1. számú táblázat - Munkanélküliségi ráta nemek szerint (a 3.2.1. táblával azonos)			
Év	Nyilvántartott álláskeresők aránya az állandó népességben a 15-64 évesek körében		
	Férfiak aránya (TS 033)	Nők aránya (TS 034)	Összesen
	%	%	%
2017	1,43	0,71	1,07%
2018	1,32	1,17	1,25%
2019	0,91	1,31	1,11%
2020	1,00	1,32	1,16%
2021	1,67	1,53	1,60%

2022	1,41	1,13	1,27%
Forrás: TeIR, Nemzeti Munkaügyi Hivatal			

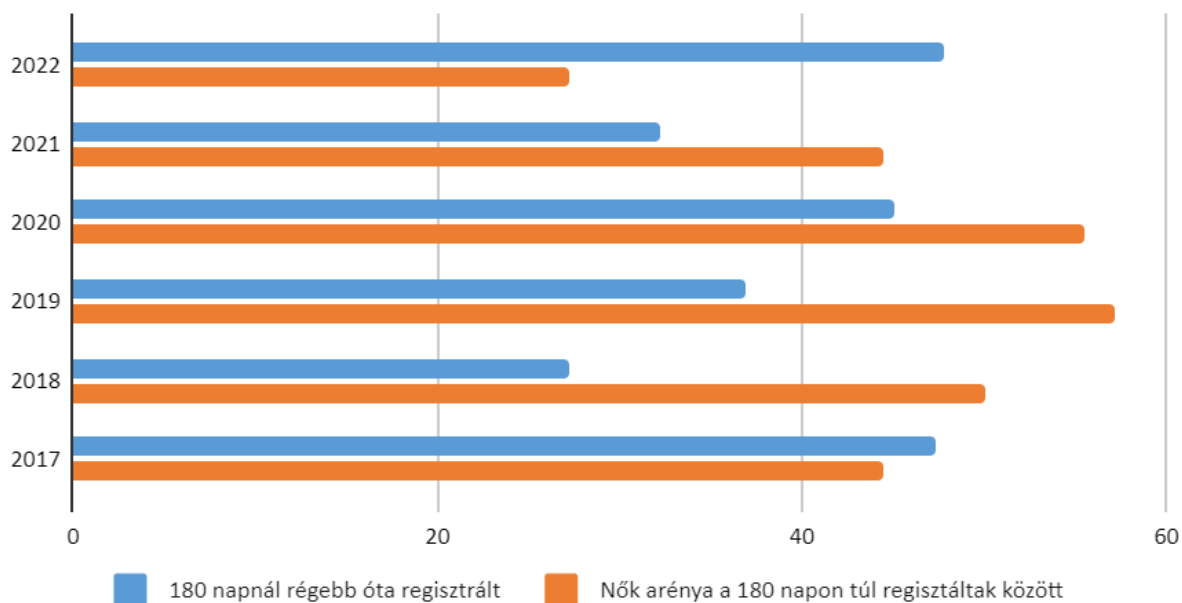


5.1.2. számú tábla - A 180 napnál hosszabb ideje nyilvántartott álláskeresők (a 3.2.3. táblával azonos)

Év	180 napnál hosszabb ideje regisztrált munkanélküliek aránya (TS 057)	Nők aránya a 180 napon túli nyilvántartott álláskeresőkön belül (TS 058)
	%	%
2017	47,37	44,44
2018	27,27	50,00
2019	36,84	57,14
2020	45,00	55,56
2021	32,14	44,44
2022	47,83	27,27

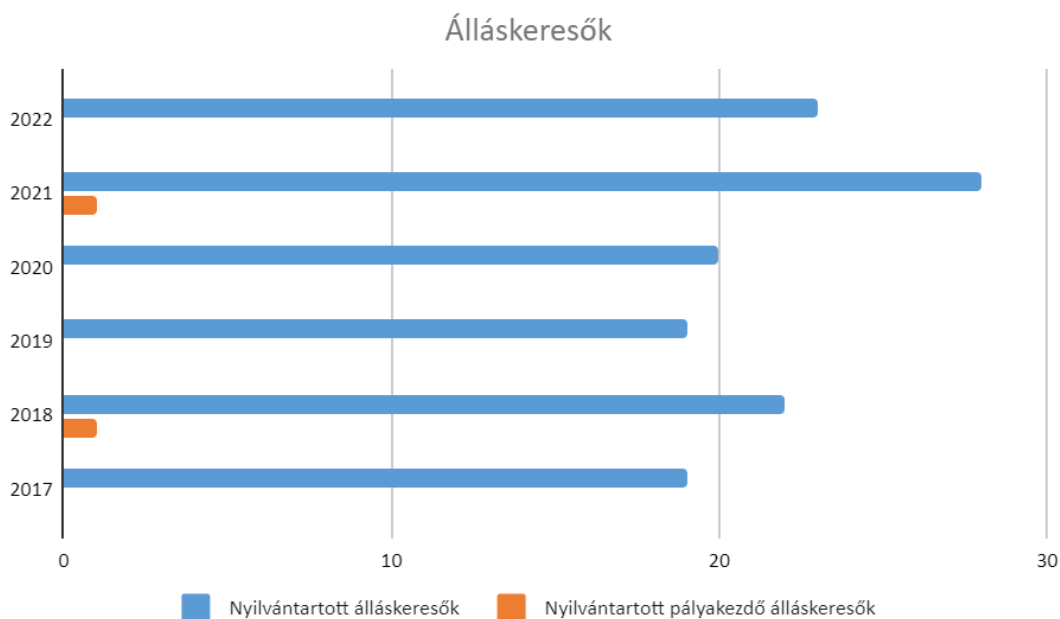
Forrás:
TeIR,
Nemzeti
Munkaüg

180 napnál hosszab ideje álláskereső



**5.1.3. számú táblázat - Pályakezdő álláskereső száma
(a 3.2.6. táblával azonos)**

Év	Nyilvántartott álláskereső száma (TS 052)	Nyilvántartott pályakezdő álláskereső száma (TS 053)
	fő	Fő
2017	19	0
2018	22	1
2019	19	0
2020	20	0
2021	28	1
2022	23	0
Forrás:		
TelR, Nemzeti Munkaüg yi Hivatal		



A 8 általános iskolát végzettek százalékos aránya 22%- 30 % között van. A munkanélküli nők 26%-29%-a rendelkezik érettségivel.

b) nők részvétele foglalkoztatást segítő és képzési programokban

c) alacsony iskolai végzettségű nők elhelyezkedési lehetőségei

d) hátrányos megkülönböztetés a foglalkoztatás területén (pl. bérkülönbség)

5.2 A munkaerő-piaci és családi feladatok összeegyeztetését segítő szolgáltatások (pl. bölcsődei, családi napközi, óvodai férőhelyek, férőhelyhiány; közintézményekben rugalmas munkaidő, családbarát munkahelyi megoldások stb.)

A kisgyermeket nevelő nők és férfiak esélyeit a szolgáltatási hiányosságok alapvetően rontják. A kisgyermekesek munkaerő-piaci esélyeinek tekintetében elsődleges a bölcsődei férőhelyek száma. Településünkön a 0-3 éves korú gyermekek napközbeni ellátását szolgáló bölcsődei ellátás nincs. Az alábbi táblázatból jól látható, hogy az elmúlt években a gyermekvállalás lassú növekedésnek indult.

A gazdasági válság érzékelhető hatásai, az egyre elszegényedőbb családok létfenntartása miatt a szülő nők nagy része a gyermekek 2 éves korától újra visszatérne a munkaerő piacra, tehát célszerű lenne biztosítani a helyi családok számára elérhető bölcsődei ellátást.

5. 2. 1. számú táblázat – Védőnői álláshelyek száma (a 4.3.1. táblával azonos)			
Év	Betöltött védőnői álláshelyek száma (TS 109)	0-3 év közötti gyermekek száma	Átlagos gyermekszám védőnőnként
	db	fő	fő
2017	0	33	-
2018	1	33	-
2019	1	39	-
2020	1	33	-
2021	1	39	-
2022	1	38	-
Forrás: TelR, KSH Tstar, Önkormányzati adatok			



Elnyert pályázat:

Pér Község Önkormányzata (Pér, József Attila u. 2.) a „Új bölcsőde létesítése Péren” című TOP-1.4.1.-19-GM1-2019-00009 kódszámú pályázata a TOP1.4.1-19 kódszámú Bölcsődei férőhelyek kialakítása, bővítése” című és „TOP-1.4.1-19” kódszámú felhívás alapján valósította meg a nevezett projektet 235 millió forint európai uniós vissza nem térítendő támogatással.

Bölcsődénk működése során elsődleges szakmai szabályozóink az 1997. évi XXXI. törvény a gyermekek védelméről és gyámügyi igazgatásáról 42. § alapján a három éven aluli gyermekek napközbeni ellátása, valamint a 15/1998. (IV. 30.) NM rendelet a személyes gondoskodást nyújtó gyermekjóléti, gyermekvédelmi intézmények, valamint személyek szakmai feladatairól és

működésük feltételeiről szóló rendelkezések.

A bölcsődei nevelés célja, hogy a kisgyermek elajátítsák azokat a készségeket, képességeket, amelyek segítik őket abban, hogy hatékonyan és kiegyensúlyozottan viselkedjenek saját kulturális környezetükben, sikeresen alkalmazkodjanak annak változásaihoz. A bölcsődei nevelés mindezt olyan szemlélettel és módszerekkel teszi, amelyek segítik a családi nevelés elsődlegességének tiszteletét. A bölcsődei nevelés további célja, hogy a koragyermekkorai intervenció szemléletének széles körű értelmezésével összhangban minden kisgyermekre és családjára kiterjedő prevenciós tevékenységet folytasson. Ez magában foglalja a veszélyeztetett, bántalmazott és az elhanyagolt, a korai fejlesztésre, gondozásra, valamint a sajátos nevelési igényű, a tartósan beteg, az ártalmas környezeti vagy társadalmi hatásoknak kitett gyermekek érdekében tett intézkedéseket. A bölcsődei ellátást nyújtó intézmény, szolgáltató családbarát intézményként, szolgáltatásként magas színvonalon nyújtott nevelő-gondozó tevékenységével hozzájárul a családok életminőségének javításához, a szülők munkavállalási esélyeinek növeléséhez.

2022 év eleji sikeres közbeszerzési pályázatot követően vette kezdetét a bölcsőde funkcionális felépítése. Ezzel összhangban és párhuzamban a szakmai dokumentumai is megíródtak.

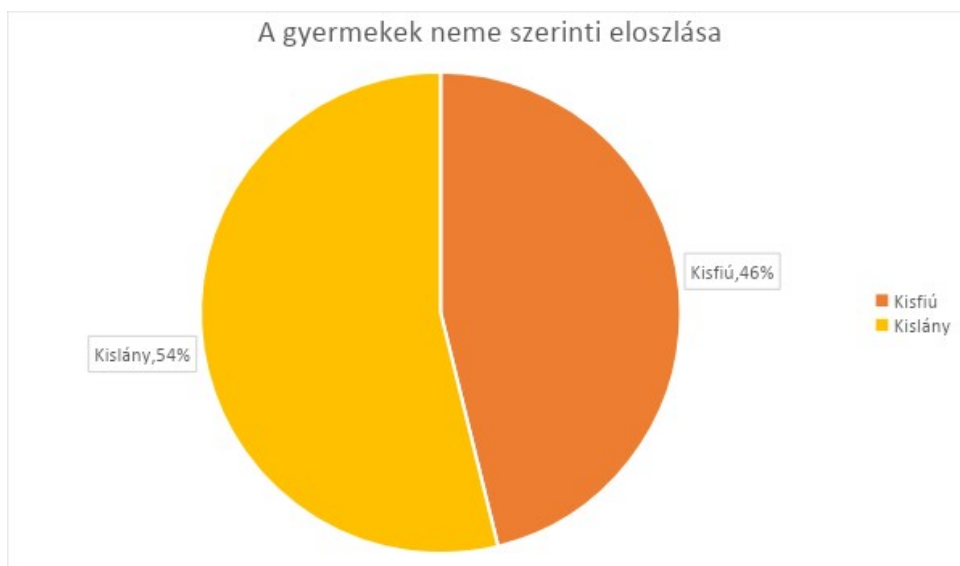
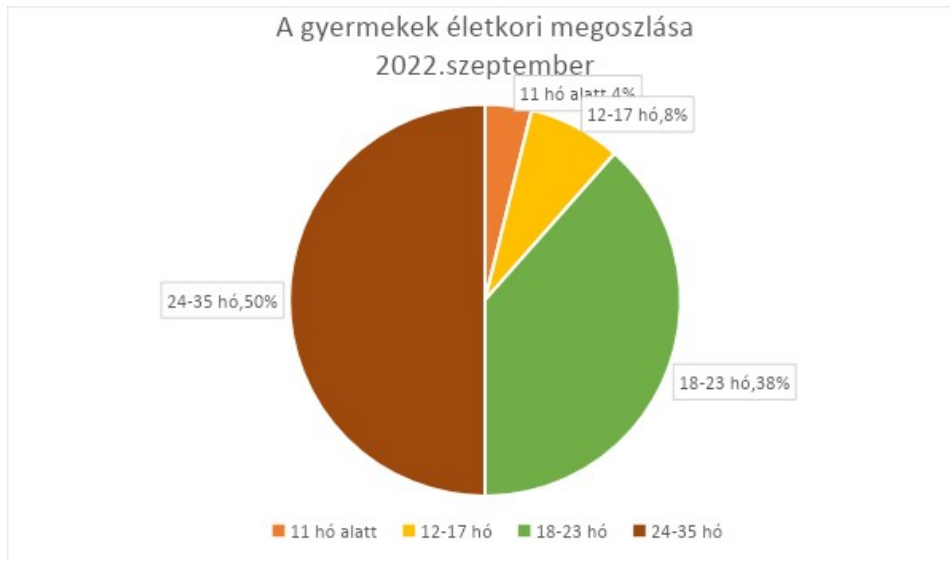
A 235 millió forintú beruházáson túl számos hiányosságot, pótlást, kiegészítést kellett ahhoz orvosolni és megvalósítani, melyek pénzügyi szempontból a fenntartó költségvetési alapját csökkentette. Ilyen volt többek között a mosogatógép beüzemelése, az ablakok rovarhálóval való felszerelése, a belső helyiségek felcímkézése, az intézményi dokumentációk és engedélyek elkészíttetése és jóváhagyása, a biztonsági és balesetmegelőzéshez szükséges anyagok beszerzése, a dekorációs és irodai használati cikkek és eszközök megvásárlása.

2022 nyarán kihirdetésre kerültek a szabad bölcsődei álláshelyek. Fenntartói jóváhagyással, szakmai érvekkel alátámasztva plusz egy bölcsődei dajka munkakör létesítése vált biztosítottá, ezáltal 4 kisgyermeknevelő és 2 bölcsődei dajka munkakör betöltésére történt a pályázók közül a kiválasztás. A bölcsődei dolgozók felvétele 2022.09.01 napján történt meg, de már a felvételüket megelőzően sokat szorgoskodtak, tették otthonossá csoportjaikat, ezáltal is elindulhatott egy ismerkedési folyamat.

Bölcsődénk hivatalos megnyitásáig számos önkéntes segítőt és segítséget kaptunk.

2022.08.31 napján Biliczki József polgármester úr, Kara Ákos államtitkár úr és Németh Zoltán a megyei közgyűlés elnökének közbenjárásával került sor a Péri Manó Bölcsőde hivatalos átadására. 2022.09.01. csütörtöki napon nyitotta meg kapuit bölcsődénk, és kezdetét vehette az a minőségi munka, mely a gyermekek és a családok szolgálatában alkot egységet.

Az indulás havában nagy örömünkre 21 kisgyermek érkezett intézményünkbe. Fontos és szükséges feladatunk volt a nyár folyamán a helyi családok felkeresése, hiszen a meghirdetett bölcsődei jelentkezési napokon 11 kisgyermek felvételét kérelmezték csak. Nyílt nap megszervezésének és sikeres kivitelezésének köszönhetően, valamint a község összes olyan családjának felkeresése során, ahol 3 év alatti gyermeket neveltek, már 18 jelentkezési igény mutatkozott. A hetek előre haladtával bölcsődénk jó híre intenzíven jutott el mindazon családokhoz, kiknek gyermekei már a nevelési év közben csatlakoztak. 2022 novemberében 24 fő kisgyermekkel 100% - os volt bölcsődénk kihasználtsága, majd 2023 januárjára plusz két kisgyermek felvételével a teljes maximális férőhelyszám vált telítetté 26 fő, így Pillangó csoportunk 12, Katica csoportunk 14 kisgyermekkel élte mindennapjait. 2023. márciusában egy kisgyermekünk családja kérte a Megállapodás felbontását; más településen éltek és logisztikai okok miatt lakhelyükre átvette az óvoda.

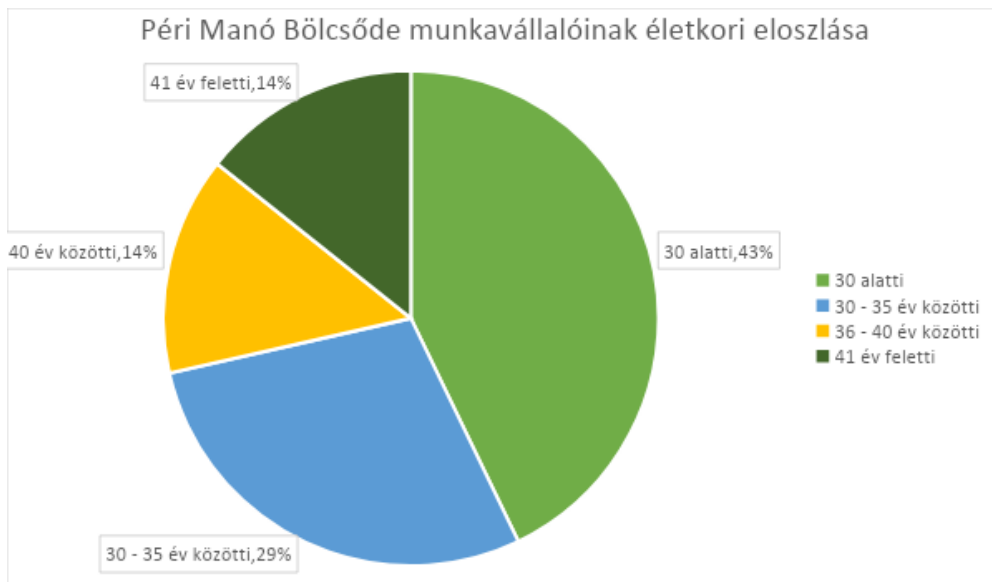


A bölcsődébe járó gyermekek közül szerencsésnek mondható, hogy nem volt veszélyeztetett, illetve hátrányos helyzetű családban nevelkedő, illetve sajátos nevelési igényű. Minden kisgyermekünk egészséges ép családban nevelkedett, a szülői egységek megfelelően funkcionáltak. Gyermekvédelmi jelzőrendszer részéről segítséget nem igényeltünk.

Humán erőforrás elemzése

A 15/1998. (IV.30.) NM-rendelet meghatározza, hogy milyen képesítési előírásoknak kell megfelelni, illetve a szakmai létszám irányzásait is behatárolja.

Bölcsődénk 7 fő munkavállalót foglalkoztat.



Céljainkat a jövőben is a törvényi keretek betartása mellett lendületesen, pozitív értékekkel felvértezve, az együttműködés jegyében tervezem megvalósítani.

5.2.2. a) Bölcsődék és bölcsődébe beíratott gyermekek száma (4.3.3. a.) számú táblázatból

Év	Működő, önkormányzati bölcsődei férőhelyek száma	Önkormányzati bölcsődébe beírt gyermekek száma
	db	Fő
2017	0	0
2018	0	0
2019	0	0
2020	0	0
2021	0	0
2022	24	24

Forrás:
Önkormányzati és intézményi adatgyűjtés

5.2.2. b) Bölcsődék és bölcsődébe beíratott gyermekek száma (4.3.3. b.) számú táblázatból

Év	Működő munkahelyi bölcsődéi férőhelyek száma (TS 126)	Munkahelyi bölcsődébe beírt gyerekek száma (TS 122)	Működő családi bölcsődéi férőhelyek száma (TS 125)	Családi bölcsődébe beírt gyerekek száma (TS 121)	Működő mini bölcsődéi férőhelyek száma (TS 127)	Mini bölcsődébe beírt gyerekek száma (TS 123)	Működő (összes) bölcsődéi férőhelyek száma (TS 124)	Bölcsődébe (összes) beírt gyermekek száma (TS 120)
	db	Fő	db	Fő	db	Fő	db	Fő
2017	0	0	0	0	0	0	0	0
2018	0	0	0	0	0	0	0	0
2019	0	0	0	0	0	0	0	0
2020	0	0	0	0	0	0	0	0
2021	0	0	0	0	0	0	0	0
2022	0	0	0	0	0	0	0	0
	Forrás: TeIR, KSH Tstar							

5.3 Családtervezés, anya- és gyermekgondozás területe

A családtervezés, anya- gyermek és nővédelem a védőnői hálózat szakmai munkájában jelenik meg. Ennek során a szociálisan nehéz helyzetben élő várandós anya és gyermekekre fokozott figyelmet fordítanak. A leendő szülők számára a gyermekgondozással kapcsolatos ismeretek átadását már várandós korban kezdik meg: tanfolyamok, beszélgetések, családlátogatások, tanácsadás formájában. 2009 óta lehetőség van a településen élő 25 és 65 év közötti hölgyek számára, hogy a méhnyak-szűrést helyben, a védőnővel végeztessék el. A védőnő segítséget nyújt a családi-, szociális juttatások megismerésében és a hozzá tartozó nyomtatványok kitöltésében. Családtervezéssel kapcsolatban a felső tagozatos gyermekek felvilágosítására alapvetően az iskolában kerül sor az osztályfőnöki órák során az osztályfőnökök és a védőnő közvetítésével. Továbbá a védőnő a hatodikos korosztálytól indítva, életkoruknak megfelelő felvilágosítást tart a tanulók részére a pubertás kor sajátosságairól, erre való felkészülésről, a tinédzser kor hormonváltozásainak látható és érezhető jeleiről valamint a nőket érintő menstruációról és a jelentkező változások elfogadásáról. Tisztasági vizsgálat keretében a védőnő rendszeresen ellenőrzi a tanulók személyi higiéniáját. Meghívásra plusz előadásokat tart az iskolában a nem kívánatos terhesség megelőzésének fontosságáról.

5.4 A nőket érő erőszak, kapcsolati erőszak

Jellemzően az erőszak jó része a családban marad, hiszen a nőket, illetve a családokat érő erőszakos cselekedetek nagy része ma még felderítetlen.

A gyermekvédelmi, szociális szolgáltatások, a védőnői hálózat, a rendőri tevékenység eredményeként, a jelzőrendszerek alapján, egyre többen tudják, hogy problémáikkal hova fordulhatnak segítségért.

5.5 Krízishelyzetben igénybe vehető szolgáltatások (pl. anyaoththon, családok átmeneti otthona)

Pér településén anyaoththon, családok átmeneti otthona nincs, de 15 km-es körzeten belül mindegyik intézmény elérhető.

Települési szinten a kialakult krízishelyzet feltárására, feloldására, problémakezelésre kiépített jelzőrendszeri szolgálat áll rendelkezésre.

Jelzőrendszer:

A gyermekvédelemhez kívülről kapcsolódó egyes szervek számára a Gyermekvédelemről és a gyámügyi igazgatásról szóló 1997. évi XXXI. törvény 17.§-a jelzési, együttműködési kötelezettséget állapít meg. Ennek a jelzőrendszernek kell felismernie és jeleznie, ha gyermek bántalmazását, elhanyagolását vagy egyéb veszélyeztetettségét észleli. Az észlelő- és jelzőrendszer működésének célja a problémák időben történő felismerése és azok mihamarabbi enyhítése, megoldása, valamint a már kialakult veszélyeztetettség és krízishelyzet következményeinek enyhítése, az ehhez vezető okok feltárása és a probléma forrásának feloldása.

Pér település jelzőrendszeri tagjai: gyermekjóléti szolgálat családsegítője, helyi Önkormányzat szociális ügyintézője, jegyzője, egyházak, helyi köznevelési és oktatási intézmények (Bölcsőde, Óvoda, Általános iskola képviselői, gyermek és ifjúságvédelmi felelősei, házi segítségnyújtás, rendőrség, polgárőrség, katasztrófavédelem ,

A jelzőrendszer tagjai kötelesek:

- a) jelzéssel élni a gyermek veszélyeztetettsége esetén a gyermekjóléti szolgálatnál,
- b) hatósági eljárást kezdeményezni a gyermek bántalmazása, illetve súlyos elhanyagolása, vagy egyéb más, súlyos veszélyeztető ok fennállása, továbbá a gyermek önmaga által előidézett súlyos veszélyeztető magatartása esetén.

A családsegítő szolgálat tevékenységeinek bemutatása, általános információk ismertetése a helyi kommunikációs eszközökön: hirdetőkönyv, Önkormányzati honlapon, közintézmények hirdetőfalain és a helyi Gyermekjóléti szolgálat facebook oldalán is megtalálható. A szolgálat különös figyelmet fordít arra, hogy a településen lévő aktuális problémákra fókuszál, ezen témákhoz kapcsolódó adatok, információk felhívások közzétételét is végzi, célja, hogy a teljes lakosság tudomást szerezzen a segítő intézmények elérhetőségeiről, és merjenek segítséget kérni problémáik megoldása érdekében.

A családsegítő szakmai fejlődése érdekében rendszeresen vesz részt szakirányú továbbképzéseken, szakmai konferenciákon, fórumokon.

5.6 A nők szerepe a helyi közéletben

Önkormányzat a nők társadalmi szerepvállalásának erősítésére. Önkormányzati képviselők

körében 2 nő található, az egyikük az alpolgármester. A Hivatal munkatársai 100%ig nők, A polgármester férfi.

Megállapítható, hogy településünkön a Képviselőtestület vegyes mutat, viszont a közszéferá intézményein belül dolgozó vezetők és alkalmazott köztisztviselők és közalkalmazottak 1-2 férfi kivétellel kizárólag nőkből tevődik össze.

5.7 A nőket helyi szinten fokozottan érintő társadalmi problémák és felszámolásukra irányuló kezdeményezések

A roma nők, a kisgyermeket nevelő, a sokgyermekes, vagy gyermeküket egyedül nevelő anyák, valamint a 45 év feletti nők különösen, többszörösen is hátrányos helyzetben vannak a munkaerőpiacon. Ennek oka egyebek között a magyar társadalom hagyományos családmódelijében keresendő: még ma is sokan vallják, hogy a nők helye a ház körül, a családban van, nem a munkaerőpiacon. Ezt a szemléletet tovább súlyosbítják a nőkkel kapcsolatos negatív sztereotípiák.

A tapasztalatok alapján a gyermek születését követően az otthon maradó szülő magányosnak érzi magát. Hirtelen az eddigi aktív életéből minden háttérbe szorul, a megszokottól eltér, és fellép a félelem a „más”- tól. Ezért az önkormányzat a közművelődés, a sport, a szabadidő eltöltésének terén olyan családbarát környezetet kíván teremteni, amely közösségi teret nyújt számukra is. Pér községjelenleg 2 közterületi játszótérrel is rendelkezik. Pér településen „Közpark és játszótér megvalósítása” címen Leader pályázat megvalósítása a 2013 év őszén teljesült, valamint 2021-ben szintén pályázati forrásból közel 5.000.000 Ft-os beruházásból egy teljesen új játszótér lett kialakítva . A közparkok alkotják a település központi elemeit, ezeket évente folyamatosan szépítjük. A művelődési ház folyamatosan megújuló programkínálata mellett: bálók, ünnepi és művészeti események, nyugdíjas programok egyaránt megtalálhatók. Az év második felétől színvonalasabb rendezvények várhatók az IKSZT munkatárs szervezésében, melyek többek között kiállítások, koncertek, színházi előadások játszóház, gyermek- és családi programok, különböző tanfolyamok.

5.8 Következtetések: problémák beazonosítása, fejlesztési lehetőségek meghatározása.

A nők helyzete, esélyegyenlősége vizsgálata során településünkön	
beazonosított problémák	fejlesztési lehetőségek
Óvoda teljes kihasználtsággal működik, szükségessé válik egy bölcsőde létrehozása	Egy bölcsőde létrehozása, mely segítséget nyújt a 3 év alatti gyermek szüleinek a munkába álláshoz, vagy a munkaerőpiacra való visszakerüléshez.
Tájékoztató és felvilágosító programok hiánya	Tájékoztató és felvilágosító anyag készítése a rendőrség közreműködésével

6. Az idősök helyzete, esélyegyenlősége

6.1 Az időskorú népesség főbb jellemzői (pl. száma, aránya, jövedelmi helyzete, demográfiai trendek stb.)

Az időskorúak családi állapotára jellemző, hogy korban előrehaladva fokozatosan csökken a házasok, és növekszik az özvegyek száma, ez országos tendencia. A demográfiai táblázatokból kitűnik, hogy míg a 60- 64 éves korosztályt tekintve a férfiak-nők aránya közel egyforma (3,4%és 3,5 %), addig a 65 év feletti lakosságnál a nők százalékos aránya duplája a férfiakénak! (nők10,6% férfiak 5,5%)

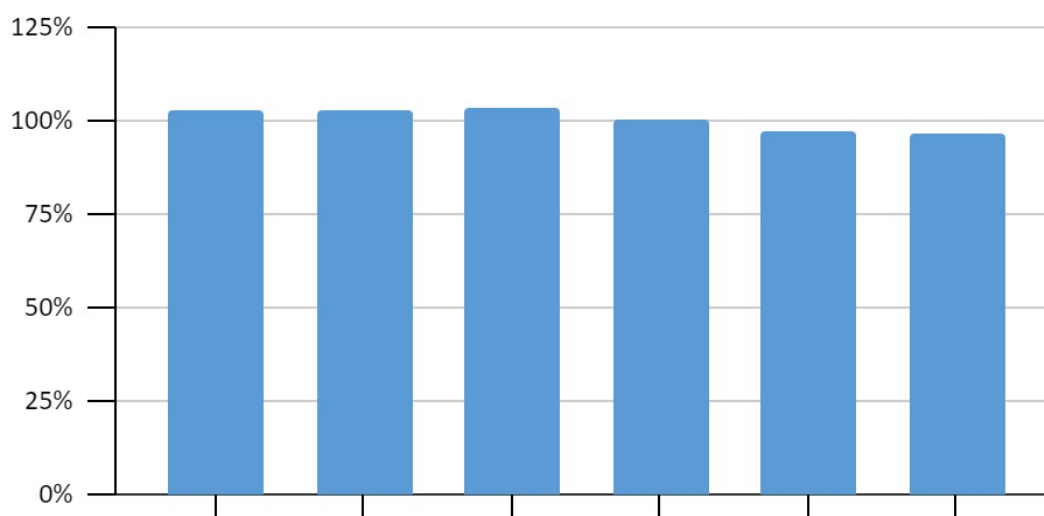
Az időskorban jellemző megbetegedések - a daganatos betegségek, keringési zavarok, szív- és érrend- szeri megbetegedések, ízületi problémák - mellett pszichés problémák is jelen vannak. Az idős ember egyedül marad, izolálódik, szellemi és fizikai aktivitása hanyatlak, önellátási képessége beszűkül. Ez nagyon sok embernél okoz pszichés megbetegedéseket. Különösen gyakori a depresszió és a demencia kialakulása. Jellemző, hogy a betegségek általában együttesen fordulnak elő, különösen 70 éves kor fölött jellemzőek a súlyos, krónikus megbetegedések és az előrehaladott demencia.

6.1. számú táblázat - Öregedési index (3. táblával azonos)

Év	65 év feletti állandó lakosok száma (fő) (TS 026 és TS 028 összesen)	0-14 éves korú állandó lakosok száma (fő) (TS 010 és TS 012 összesen)	Öregedési index % (TS 030)
2017	407	395	103,04%
2018	412	402	102,49%
2019	431	416	103,61%
2020	439	438	100,23%
2021	452	465	97,20%
2022	464	481	96,47%

Forrás: TeIR, KSH-TSTAR

Öregedési index (%)



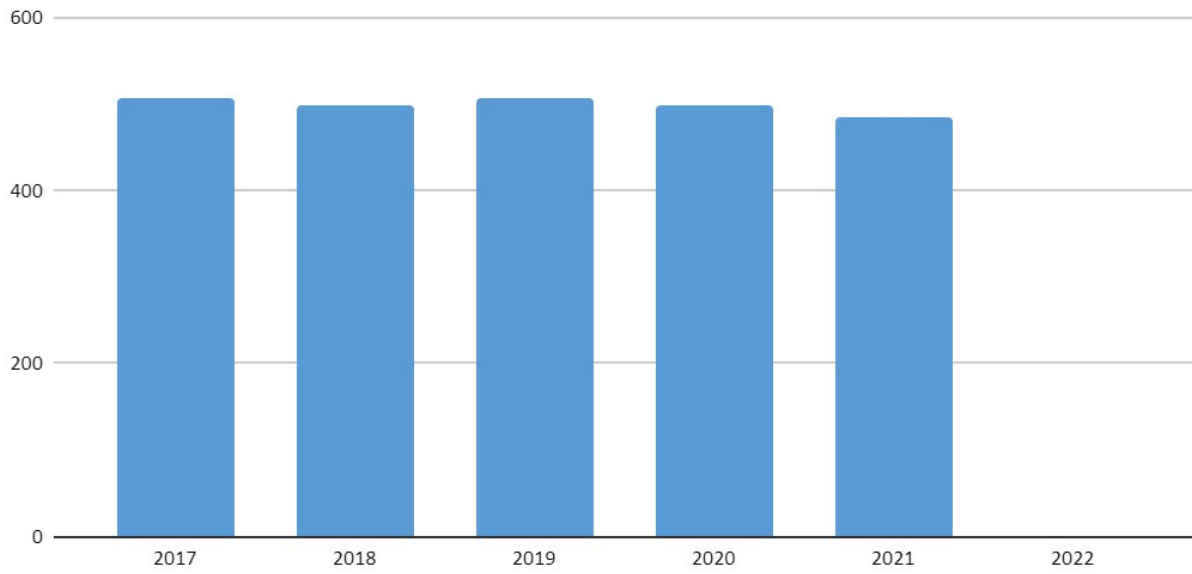
A társadalmi elöregedés globális problémává lett Magyarországon, ez érinti Pért is. Egyre kevesebb gyermek születik, az idősek száma növekszik. Az időskorra jellemző a szellemi és fizikai aktivitás csökkenése, önellátó képességük beszűkülése, a betegségek megjelenése.

6.1.1. számú táblázat – Nyugdíjban, ellátásban, járadékban és egyéb járandóságban részesülők száma

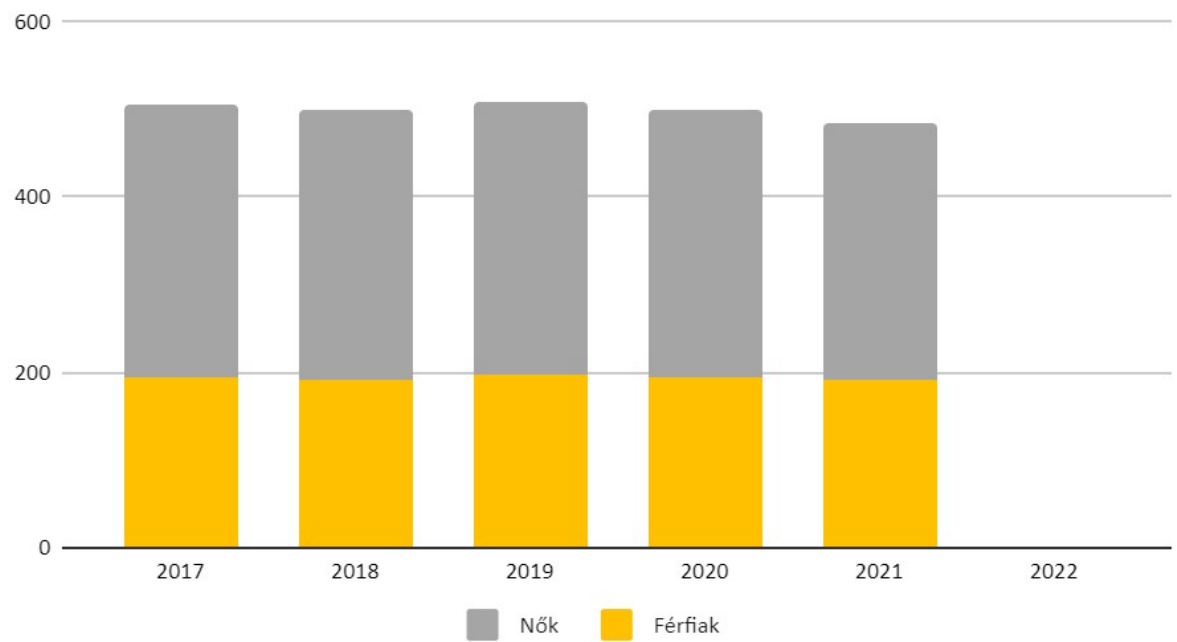
Év	Nyugdíjban, ellátásban, járadékban és egyéb járandóságban részesülő férfiak száma (TS 063)	Nyugdíjban, ellátásban, járadékban és egyéb járandóságban részesülő nők száma (TS 064)	Összes nyugdíjas
2017	193	313	506
2018	190	308	498
2019	198	309	507
2020	195	304	499
2021	190	295	485
2022	n.a.	n.a.	-

Forrás: TeIR, KSH
Tstar

Nyugdíjasok száma



Nyugdíjasok nemek szerinti megoszlása

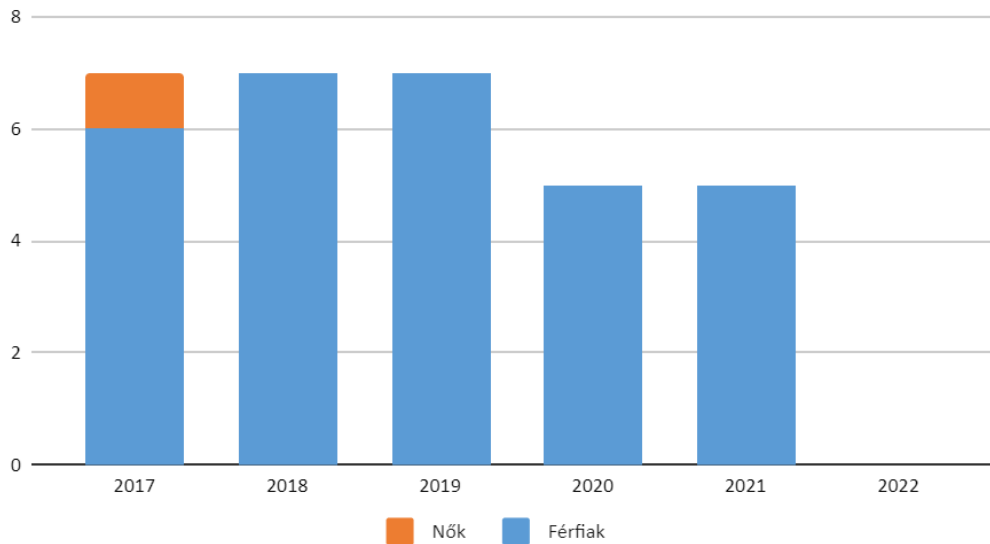


6.1.2. számú táblázat - Nyugdíjszerű ellátások

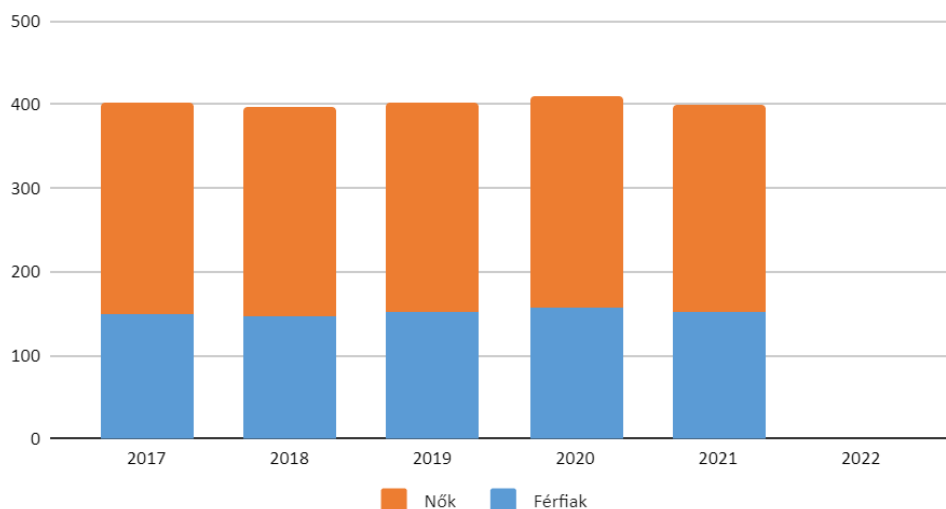
Év	Életkoron alapuló ellátásban részesülő férfiak száma (TS 067)	Életkoron alapuló ellátásban részesülő nők száma (TS 068)	Öregségi nyugdíjban részesülő férfiak száma (TS 069)	Öregségi nyugdíjban részesülő nők száma (TS 070)	Özvegyi és szülői nyugdíjban részesülő férfiak száma (TS 071)	Özvegyi és szülői nyugdíjban részesülő nők száma (TS 072)	Időskorúak járadékában részesítettek havi átlagos száma (fő) (TS 134)
2017	6	1	149	254	2	18	1
2018	7	0	147	249	1	18	1
2019	7	0	152	250	1	20	2
2020	5	0	156	253	1	15	2
2021	5	0	152	247	1	13	2
2022	n.a.	n.a.	n.a.	n.a.	n.a.	n.a.	2

Forrás:
TelR,
KSH
Tstar

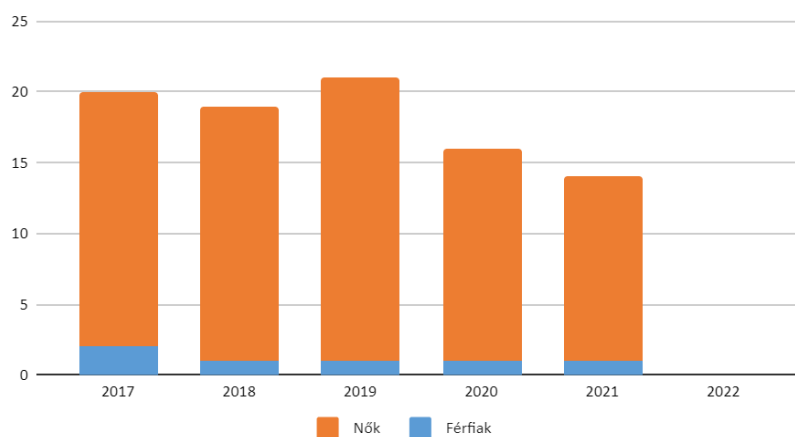
Életkoron alapuló ellátás nemek szerint



Öregségi nyugdíjban részesülők nemek szerint



Özvegyégi nyugdíjban részesülők nemek szerint



6.2 Idősek munkaerő-piaci helyzete

Nincs olyan helyi rendelet, szabályozás ami az idősebb korosztály számára foglalkoztatást támogató programokat határozná meg. Programok az idősek foglalkoztatásával kapcsolatban településünkön nem fellelhető.

Az alábbiakban bemutatott táblázat adatai arra mutatnak rá, hogy az idősebb korosztályon belül a regisztrált munkanélküliek aránya magasabb a fiatalabb korosztályhoz képest.

A magasabb képzési követelmények miatt a z idősebb korosztálynak lényegesen nehezebb elhelyezkedni, vagy pályán maradni, mint a fiatal álláskeresőknél, ez társadalmi probléma.

a) idősek, nyugdíjasok foglalkoztatottsága;

6.2. számú táblázat - Hátrányos megkülönböztetés a foglalkoztatás terén (a 3.2.2. táblázatból)

Nyilvántartott álláskereső száma összesen	Év	2017	2018	2019	2020	2021	2022
	Fő össze n	19	22	19	20	28	23
41-45 év (TS 042)	Fő	1	1	1	0	3	2
	%	5,26%	4,55%	5,26%	0,00%	10,71%	8,70%
46-50 év (TS 043)	Fő	3	1	2	1	2	0
	%	15,79%	4,55%	10,53%	5,00%	7,14%	0,00%
51-55 év (TS 044)	Fő	0	2	4	3	4	1
	%	0,00%	9,09%	21,05%	15,00%	14,29%	4,35%
56-60 év (TS 045)	Fő	2	3	2	3	2	2
	%	10,53%	13,64%	10,53%	15,00%	7,14%	8,70%
61 éves, vagy afeletti (TS 046)	Fő	7	6	5	4	8	10
	%	36,84%	27,27%	26,32%	20,00%	28,57%	43,48%
Forrás: TelR, Nemzeti Munkaügyi Hivatal							

b) tevékeny időskor, élethosszig tartó tanulás, idősök, nyugdíjasok foglalkoztatásának lehetőségei a közintézményekben, foglalkoztatásukat támogató egyéb programok a településen;

c) hátrányos megkülönböztetés a foglalkoztatás területén.

6.3 A közszolgáltatásokhoz, közösségi közlekedéshez, információhoz és a közösségi élet gyakorlásához való hozzáférés

A helyi közszolgáltatások terén az idősokkal való foglalkozás a házi segítségnyújtás és a jelzőrendszeres házi segítségnyújtás intézményeire korlátozódik. Az egészségügyi, szociális, közművelődési és egyéb szolgáltatások egy része a település minden állampolgára részére biztosított, egy része kor alapján az időskorúak részére szerveződik.

Településünkön nem található Időotthon, de a szomszédos településeken több otthon, egyesület biztosítja az idősök ellátását. A településtől 10 km-re elhelyezkedő Mezőörsön megtalálható Idősök benntlakásos Református Szeretetotthona, valamint 7 km-re található Táplánypusztán Mentálhigiénés Otthon, szintén szomszédos településen Töltéstaván a Mozgáskorlátozottak Győr-Moson-Sopron megyei Egyesületének területi képviselője

Az idősebb korosztály számára nagy jelentőségű segítséggel bír a házi segítségnyújtás intézményében dolgozó szociális gondozó. A napi szintű háztartási segítségnyújtáson, ápoláson, gondozáson túl a házi orvosok által felírt receptek kiváltása, a háziorvosoktól beutaló kérés stb., postával, takarékszövetkezettel kapcsolatos ügyeik intézésében is igyekeznek segítséget nyújtani a nehezen közlekedő, idős, beteg embereknek.

A jelzőrendszeres házi segítségnyújtás a saját otthonukban élő, egészségi állapotuk és szociális helyzetük miatt rászoruló, a segélyhívó készülék megfelelő használatára képes időskorú vagy fogyatékos személyek, illetve pszichiátriai betegek részére az önálló életvitel fenntartása mellett felmerülő krízishelyzetek elhárítása céljából nyújtott ellátás.

Jelzőrendszeres házi segítségnyújtást a házi segítségnyújtást végző Egyesített Egészségügyi Szociális Intézménnyel kötött szerződés alapján Péren 15 fő vesz igénybe.

A jelzőrendszeres házi segítségnyújtás keretében biztosítani kell az ellátott személy segélyhívása esetén az ügyeletes gondozónak a helyszínen történő haladéktalan megjelenését, a segélyhívás okául szolgáló probléma megoldása érdekében szükséges azonnali intézkedések megtételét, szükség esetén további egészségügyi vagy szociális ellátás kezdeményezését

Az egészségügyi szűrővizsgálatokhoz való hozzáférés a közeli Pannonhalma város Járóbeteg Szakellátó Központjában széles körben megtalálható. Elérhető szakorvosi illetve szűrővizsgálati szolgáltatások; kardiológia, neurológia, szemészet, sebészet, bőrgyógyászat, orthopédia, nőgyógyászat, labor, ultrahang és röntgen diagnosztika.

Mivel Pér és Pannonhalma között nincsen kiépített tömegközlekedési hálózat, ezért azoknál az időseknél akik egyedül élnek, és/vagy nem rendelkeznek személygépkocsival, vagy nem lakik helyben valamelyik hozzátartozójuk, nehézkes az ellátó központ megközelíthetősége.

Ezen felül településünkön működő védőnő is évente általában nyári időpontokban méhnyak-rák szűrést is végez.

Minden évben önkormányzati szervezéssel tüdőszűrő –busz áll rendelkezésre a településen élő számára. Ingyenes szemészeti vizsgálat, szembetegségek szűrése is évente egy vagy kettő alkalommal.

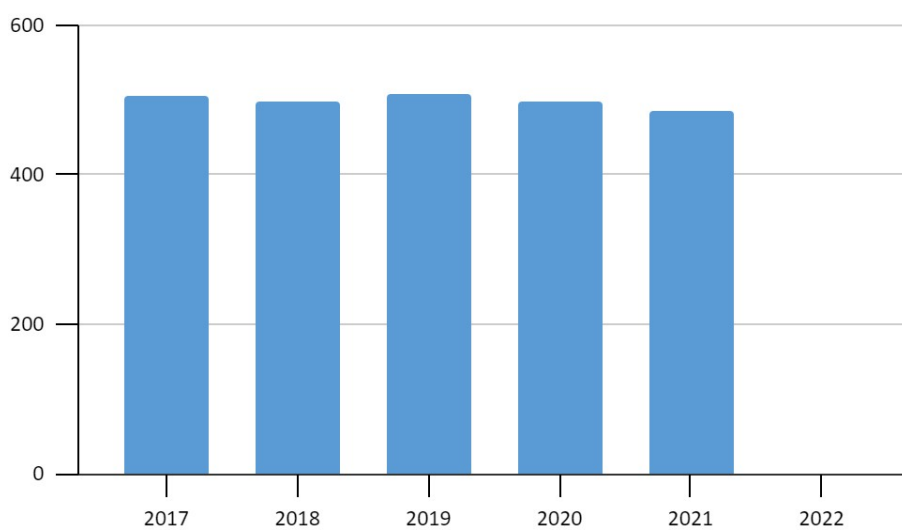
A kulturális, közművelődési szolgáltatásokhoz való hozzáférés részletezését az alábbi táblázat mutatja, amelyből kiolvasható, hogy a vallásgyakorlás alkalmi a legmagasabbak éves szinten az idősebb korosztálynál.

a) az idősek egészségügyi és szociális szolgáltatásokhoz való hozzáférése;

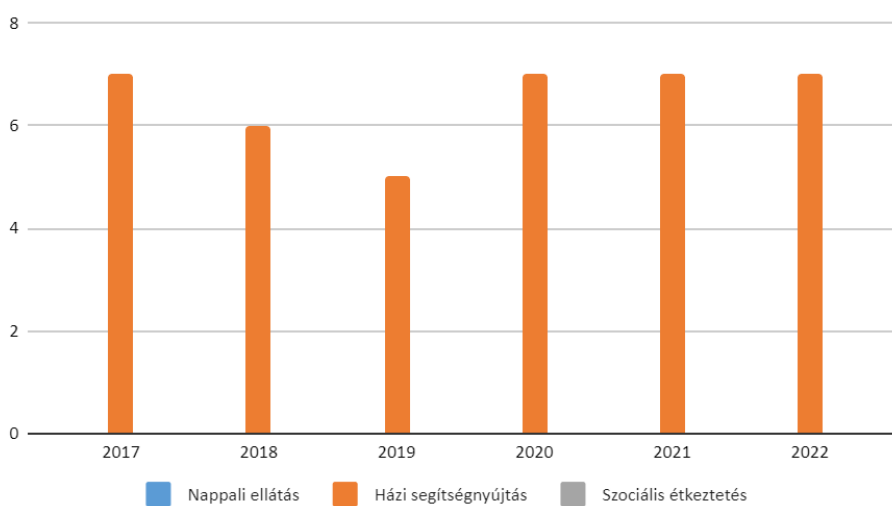
6.3.1. számú táblázat - 65 évnél idősebb népesség és nappali ellátásban részesülő időskorúak száma				
Év	65 év feletti lakosság száma (férfiak TS 026, nők TS 028)	Nappali ellátásban részesülő időskorúak száma (TS 129)	Házi segítségnyújtásban részesülők száma (TS 130)	Szociális étkeztetésben részesülők száma (TS 131)
	Fő	Fő	fő	fő

2017	407	0	7	0
2018	412	0	6	0
2019	431	0	5	0
2020	439	0	7	0
2021	452	0	7	0
2022	464	0	7	0
Forrás: TelR, KSH Tstar				

Nyugdíjasok száma (fő)



Ellátások



b) kulturális, közművelődési szolgáltatásokhoz való hozzáférés;

c) idősek informatikai jártassága;

d) a generációk közötti programok.

Általánosságban is megállapítható, hogy idősebb korban a mobilitási képesség csökkenésével egyenes arányban növekszik a kiszolgáltatottság is, amennyiben helyben nincs lehetőség a foglalkoztatásra, az idősebb korosztály tagjai gyakrabban válnak munkanélkülivé.

6.4 Az időseket, az életkorral járó sajátos igények kielégítését célzó programok a településen

Településünkön kettő nyugdíjas klub működik. Igyekeznek színes programokat szervezni a szűkösebb anyagi lehetőségeikhez mérten. Támogatásban az önkormányzattól részesülnek, egyéni tagdíjakból tartják fenn a klubokat. Egymás névnapját, karácsonyt, nőnapot (férfinapot)jeles ünnepeket megtartanak, egészségügyi programokat szerveznek maguknak, előadók rendszeresen tartanak előadásokat különböző témákban. Minden évben szerveznek kirándulásokat az egyik nyugdíjasklub rendszerint 3 napos kirándulásra megy, melyen múzeumlátogatás is szerepel. Testvérklubok csatlakoztak hozzájuk, színesítve a programkínálatukat. A 27 fős nyugdíjasklub 8 tagja hetente kettő alkalommal callanetics tornára jár a helyi művelődési házba.

A tapasztalat azt mutatja, hogy a nyugdíjasklubhoz tartozó idősök nem magányosodnak el, gyakran baráti kapcsolatok is kialakulnak közöttük, szabadidő eltöltéséhez is társakra találnak. Települési szinten igyekszünk a programokat is úgy alakítani, hogy az idősebb korosztály is találjon számára megfelelő szórakozási lehetőséget.

Fontos feladat az érintett korcsoport aktivizálása, lehetőség nyújtása a társas kapcsolatok kiépítésére, ápolására és kiemelt jelentősége van a különböző társadalmi csoportba tartozó idős emberek közötti kapcsolatok kialakulásának, a generációk közötti kapcsolatok újjáépítésének, valamint a szolidaritás erősödésének.

6.5 Következtetések: problémák beazonosítása, fejlesztési lehetőségek meghatározása.

Az idősök helyzete, esélyegyenlősége vizsgálata során településünkön	
beazonosított problémák	fejlesztési lehetőségek
Gyakran válnak rablás, betörés áldozatává otthonukban	Már kiépített, jól működő kamerarendszer bővítése

7. A fogyatékkal élők helyzete, esélyegyenlősége

7.1 A településen fogyatékossgal élő személyek főbb jellemzői, sajátos problémái

Fogyatékos személy: aki érzékszervi, így különösen látásszervi, hallásszervi, mozgásszervi,

értelmi képességeit jelentős mértékben vagy egyáltalán nem birtokolja, illetőleg a kommunikációjában számottevően korlátozott, és ez számára tartós hátrányt jelent a társadalmi életben való aktív részvétel során (A fogyatékos személyek jogairól és esélyegyenlőségük biztosításáról szóló 1998. évi XXVI. törvény 4. §).

Magyarországon az 1990-es évtizedben jelentősen visszaesett a foglalkoztatottság, és ez a fogyatékos emberek munkaerő-piaci helyzetére is hatással volt. A foglalkoztatottak aránya Magyarországon a fogyatékos emberek körében - 2001. évi népszámlálás adatai szerint - 9 százalékra csökkent.

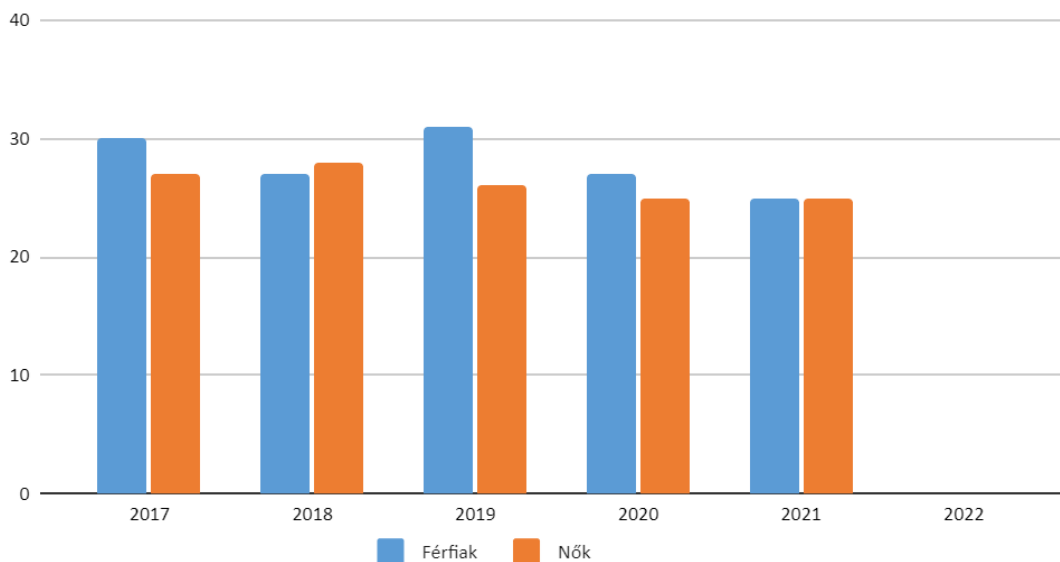
Az Európai Unió tagállamaiban, 2001-ben a fogyatékos emberek átlagosan 40-50%-a, a súlyosan fogyatékosok 30-40%-a volt foglalkoztatott. Az ÚMFT két átfogó céljának egyike a foglalkoztatás bővítése, a munkaerő-kínálat növelése, valamint a kereslet és kínálat összhangját biztosító foglalkoztatási környezet kialakítása.

Ez utóbbi cél eléréséhez feltétlenül szükséges a fogyatékosokkal élők számára a foglalkoztatás elérhetőségének segítése: az akadálymentes fizikai és kommunikációs környezet kialakítása, továbbá a távmunka és egyéb alternatív munkavégzési lehetőségek biztosítása. A településen fogyatékosokkal élők létszámára, a fogyatékosok formájára és mértékére pontos adat nem áll rendelkezésünkre. A községben élő fogyatékos személyekre jellemző, hogy néhányan veleszületetten fogyatékosok, azonban magasabb azok száma, akik betegség következtében váltak fogyatékosokká. A betegség következtében kialakult fogyatékosok jellemzője az agyi katasztrófák utáni mozgásrendszeri-, a cukorbetegség szövődményeként kialakuló látás fogyatékoság, illetve az érbetegség miatt kialakuló mozgáskorlátozottság.

A foglalkoztatás területén településünkön hátrányos megkülönböztetés nem jellemző.

7.1.1 számú táblázat - Megváltozott munkaképességű személyek ellátásaiban részesülők száma nemenként			
Év	Megváltozott munkaképességű személyek ellátásaiban részesülők száma - Férfiak (TS 061)	Megváltozott munkaképességű személyek ellátásaiban részesülők száma - Nők (TS 062)	Összesen
2017	30	27	57
2018	27	28	55
2019	31	26	57
2020	27	25	52
2021	25	25	50
2022	n.a.	n.a.	-
Forrás: TeIR,			

Megváltozott munkaképességű személyek járó ellátásaiban
részesülők száma nemenként



7.1.2. számú táblázat - Nappali ellátásban részesülő fogyatékkal élők száma	
Év	Nappali ellátásban részesülő fogyatékos személyek száma (TS 128)
2017	0
2018	0
2019	0
2020	0
2021	0
2022	0
Forrás: TeIR, KSH Tstar; és	

helyi adatszolgáltató k	
-------------------------------	--

Jelenleg a településen nincs nappali ellátásban részesülő fogyatékkal élő személy.

- a) fogyatékossgal élő személyek foglalkoztatásának lehetőségei, foglalkoztatottsága, védett foglalkoztatás, közfoglalkoztatás;
- b) munkavállalást segítő lehetőségek;
- c) hátrányos megkülönböztetés a foglalkoztatás területén;
- d) önálló életvitelt támogató helyi intézmények, szolgáltatások, programok.

7.2 Fogyatékkal élő személyek pénzbeli és természetbeni ellátása, kedvezményei

Fogyatékossgai támogatás: A Fot. 22. §-a alapján biztosított fogyatékossgai támogatás a súlyosan fogyatékos személy részére az esélyegyenlőséget elősegítő, havi rendszerességgel járó pénzbeli juttatás. A támogatás célja, hogy - a súlyosan fogyatékos személy jövedelmétől függetlenül - anyagi segítséggel járuljon hozzá a súlyosan fogyatékos állapotból eredő társadalmi hátrányok mérsékléséhez.

Rokkantsági járadék: A rokkantsági járadékról szóló 83/1987. (XII. 27.) MT rendelet értelmében aki a 25. életéve betöltése előtt teljesen munkaképtelenné vált, illetve 80 %-os vagy azt meghaladó mértékű egészségkárosodást szenvedett és nyugellátást, baleseti nyugellátást részére nem állapítottak meg, rokkantsági járadékra jogosult.

Az egészségügyi alapszolgáltatás által szolgáltatott adatokat tudjuk felhasználni, valamint a fogyatékossgai támogatás alapján lehet következtetéseket levonni.

A községben élő fogyatékos személyekre jellemző, hogy néhányan veleszületetten fogyatékosok, azonban jelentős azok száma, akik betegség következtében váltak fogyatékossgá. A betegség következtében kialakult fogyatékossga jellemzője az agyi katasztrófák utáni mozgásrendszeri-, a cukorbetegség szövődményeként kialakuló látás fogyatékossga, illetve az érbetegség miatt kialakuló mozgáskorlátozottság.

Közlekedési kedvezmény: A súlyos mozgáskorlátozott személyek közlekedési kedvezményeiről szóló 102/2011. (VI. 29.) Korm. rendelet 6. §-a értelmében szerzési és átalakítási támogatásra (közlekedési kedvezmény) a súlyos mozgáskorlátozott személy jogosult

Parkolási igazolvány: Parkolási igazolványra az a személy jogosult,

- aki közlekedőképességében súlyosan akadályozott,
- aki látási fogyatékossgnak; értelmi fogyatékossgnak; autistának; mozgásszervi fogyatékossgnak minősül,
- akit a vakok személyi járadékának bevezetéséről szóló rendelet alapján 2001. július 1-jét megelőzően vaknak minősítettek, vagy aki vaknak vagy gyengénlátónak, mozgásszervi fogyatékossgnak, értelmi fogyatékossgnak vagy autistának minősül.

Településünkön a fentiekben felsorolt támogatásokban, kedvezményekben 10-15 fő részesül, amelyet a Magyar államkincstár, valamint a Nyugdíjfolyósító Igazgatóság folyósít részükre.

Fogyatékos személyek számára biztosított alap- és szakosított ellátási formák:

Szociális alapszolgáltatások: étkeztetés, házi segítségnyújtás, családsegítés, jelzőrendszeres házi segítségnyújtás, támogató szolgáltatás.

Szakosított ellátási formák: ápolást, gondozást nyújtó intézmények, fogyatékos személyek otthona, rehabilitációs intézmények, fogyatékos személyek gondozóháza, lakóotthon

A szociális alapszolgáltatások közül az étkeztetés, a házi segítségnyújtás és a családsegítés, és a jelzőrendszeres házi segítségnyújtás működik a településen.

7.3 A közszolgáltatásokhoz, közösségi közlekedéshez, információhoz és a közösségi élet gyakorlásához való hozzáférés lehetőségei, akadálymentesítés

- a) egészségügyi és rehabilitációs ellátások elérhetősége, együttműködése;
- b) települési önkormányzati tulajdonban lévő középületek akadálymentesítettsége;
- c) közszolgáltatásokhoz, köznevelési intézményekhez, kulturális és sportprogramokhoz való hozzáférés lehetőségei, fizikai, információs és kommunikációs akadálymentesítettség, lakóépületek, szolgáltató épületek akadálymentesítettsége;
- d) munkahelyek akadálymentesítettsége;
- e) közösségi közlekedés, járdák, parkok akadálymentesítettsége;
- f) fogyatékossgal élő személyek számára rendelkezésre álló helyi szolgáltatások (pl. speciális közlekedési megoldások, fogyatékossgal élő személyek nappali intézménye, stb.);
- g) előnyben részesítés (hátránykompenzáló juttatások, szolgáltatások).

7.4. Fogyatékossgal élők sajátos igényeinek kielégítését célzó programok a településen

Nincs ilyen program.

7.5 A fogyatékossgal élőket helyi szinten fokozottan érintő társadalmi problémák és a felszámolásukra irányuló kezdeményezések

Hiányzik a fogyatékossgal élők számára biztosított szolgáltatások szervezésekor a csecsemőkortól az idős korig tartó életszakaszt lefedő komplex szolgáltatások szemlélete. Cél a nevelési, oktatási intézmények bevonásával, meghatározott rendszerességgel, a fogyatékossgal élő gyermekek és családjaik részére rendezvények, tanácsadások szervezése, valamint a fogyatékossgal élő és egészséges gyermekek részére együtt családi napok szervezése. Fontos az egészséges emberek érzékenyítése, mely olyan programok szervezésével valósulhat meg, ahol a fogyatékossgal élők életüket bemutathatják, a társadalom többi tagjai pedig szituációs feladatok során ismerkedhetnek azokkal a problémákkal, nehézségekkel, amelyekkel a fogyatékossgal élőknek naponta meg kell küzdeniük.

7.6 Következtetések: problémák beazonosítása, fejlesztési lehetőségek meghatározása

beazonosított problémák	fejlesztési lehetőségek
Az egészségügyi prevenciós szolgáltatásokat, a szűrővizsgálatokat a mozgásukban erősen korlátozott személyek kevésbé veszik igénybe. Szükséges a támogatásuk a szűrőprogramokra történő eljutásuk(eljuttatásuk)	Az önkormányzati falubusz igénybevételével a közeli pannonhalmi Járóbeteg Ellátó Központba rendszeres autóbusz járatok indítása.
A településen sok járdaszakasz rossz minősége nehezíti a mozgáskorlátozottak közlekedését	A településen sok járdaszakasz rossz minősége nehezíti a mozgáskorlátozottak közlekedését

<i>Több célcsoportot érintő, településszintű megállapítások</i>	
beazonosított problémák	fejlesztési lehetőségek
A bel- és külterületi utak állapota nem megfelelő, csapadékvíz-elvezetés és speciális közlekedési megoldások hiánya	A település bel- és külterületi úthálózat felújítása, csapadékvíz-elvezetés kialakítása
Mozgáskorlátozott személyek egészségügyi intézménybe való eljuttatása	Falubusz beszerzése
Gyermekek napközbeni elhelyezése	Óvoda és bölcsőde férőhelyének bővítése
Nincs állandó gyermekorvosi ellátás a településen	Gyermekorvosi ellátás kialakítása több település bevonásával, Pér gesztorságával.
Ipari park területe kihasználatlan	a kijelölt ipari park területére munkahelyteremtő cégek betelepítése, így helyi munkahelyek teremtése

8. Helyi partnerség, lakossági önszerveződések, civil szervezetek és for-profit szereplők társadalmi felelősségvállalása

Településünkön a civil szervezetek aktív tevékenységet folytatnak. A helyi lakosság nagy számban vesz részt a civil szervezetek programjain. Munkájukkal nagymértékben hozzájárulnak a közösség összetartozásának erősítéséhez, a hagyományok, a múlt értékeinek megőrzéséhez, az egészségmegőrzéshez, a szabadidő hasznos eltöltéséhez.

Az elmúlt években a falu lakosságának biztonságérzetét növelte a Barátság Polgárőr Egyesület. A pályázaton elnyert kamerarendszer kiépítése jelentős mértékben növeli a közbiztonságot. A szabadidő hasznos eltöltésében fontos szerepet játszik a helyi sportegyesület. A segítségen túl az

egymás iránti felelősség, a szolidáris közösség kialakulását nagyban elősegíti a vöröskereszt munkája.

A fentiekben felsorolt civil szervezetek és az önkormányzat között szoros az együttműködés. A civil szervezetek működését az önkormányzat pénzbeli támogatással segíti. Az együttműködés általában a helyi rendezvényeken

A civil szervezetek célcsoportokkal kapcsolatos esélyegyenlőségi tevékenysége lefedi a hátrányos helyzetű gyermekek oktatásának, tehetségfejlesztésének, rehabilitációjának támogatásától kezdve az időkorúak kulturálódásáig, a hagyományőrzésen át a lakosság egészségi állapotának fejlesztéséig az alapvető közszolgáltatások (oktatás, egészségügy, szociális szolgáltatások, kultúra, művelődés, közrend, közbiztonság) ágazataiban lehetséges esélyegyenlőséget támogató szolgáltatások körét.

Az önkormányzat elismeri és tiszteletben tartja a civil szervezetek függetlenségét, a szervezetekkel partneri viszonyt alakított ki. Az önkormányzat rendezvényein a civil szervezetek felkérésre jelentős szerepet vállalnak. nemzeti önkormányzat településünkön nem működik. Református és katolikus egyház van jelen a településen. Az egyházi papok, lelkészek és az önkormányzat között segítségnyújtás, támogatás jól működik.

Az önkormányzat a szociális ellátások területén együttműködött 2022 év végéig a Bakony-ér Gyermekjóléti és Családsegítő Szolgálatával, majd megalakította a Péri Család- és Gyermekjóléti Szolgálatot. A község tagja a Pannónia Kincse Leader Egyesületnek. Az egyesülethez tartozó településekkel az önkormányzat jó kapcsolatot alakított ki.

A település területén nemzeti önkormányzat nincs, így nemzeti önkormányzatok célcsoportokkal kapcsolatos esélyegyenlőségi tevékenység nincs. For-profit szervezet: elsődleges célja a profit, azaz a jövedelem maximalizálása.

- a) a 3-7. pontban szereplő területeket érintő civil, egyházi, karitatív szervezeti szolgáltató és érdekvédelmi szervezetek, önszerveződések feltérképezése (közfeladatot ellátó szervezetek, közfeladatonként bemutatva, önkéntesek száma, partnerségi megállapodások száma);
- b) helyi önkormányzati, nemzeti önkormányzati, egyházi, civil szektor és gazdasági szereplők közötti partnerség bemutatása;
- c) önkormányzatok közötti, illetve térségi, területi társulásokkal való partnerség, társadalmi felzárkózást segítő közös programok bemutatása;
- d) a nemzeti önkormányzatok célcsoportokkal kapcsolatos esélyegyenlőségi tevékenysége
- e) civil szervezetek célcsoportokkal kapcsolatos esélyegyenlőségi tevékenysége;
- f) for-profit szereplők részvétele a helyi esélyegyenlőségi feladatok ellátásában.

Pér községben for-profit szervezet nincs. Nincs információ arról, hogy a településen lévő for-profit vállalkozások milyen szerepet vállalnak az esélyegyenlőségi feladatokban.

A társadalmi partnerség és együttműködés egyik eszköze a HEP Fórumok szervezése.

HEP Fórumok segítségével a helyi állami, önkormányzati, egyházi és civil szervezetek között a hatékonyabb együttműködés alakulhat ki a célcsoportok esélyegyenlőségi problémáinak a

beazonosításában, a problémákra adekvátan válaszoló intézkedések megfogalmazásában, összehangolásában, valamint a HEP intézkedéseinek megvalósításában, megkönnyítve így az önkormányzatok esélyteremtő feladatainak ellátását.

9. A helyi esélyegyenlőségi program nyilvánossága

A helyzetelemzés előkészítésben részt vettek a településen dolgozó szociális, egészségügyi, gyermekjóléti, köznevelési, közművelődési szakemberek. Módszere az online kapcsolattartás, személyes és telefonos interjú az egyes esélyegyenlőségi csoportokkal kapcsolatos problémák feltárására, majd program tervezet véleményezésére koncentrált. A tervezet az Önkormányzat honlapján, www.per.hu közzétételre kerül, így állampolgárok is véleményt mondhatnak. A honlapon az elfogadott dokumentum hozzáférhető lesz, amely alapján az esélyegyenlőség folyamatokat, intézkedéseket megismerik és így biztosított lesz a megvalósítás folyamatos ellenőrzése

A program felülvizsgálatára 2 év múlva kerül sor, amikor az indikátor teljesítésének bemutatásához adatfelvétel is történik.

A Települési Esélyegyenlőségi Program számára minél szélesebb nyilvánosság biztosítása szükséges. Az esélyegyenlőségi intézkedések hatékony megvalósulása, a támogató szakmai és társadalmi környezet kialakításának érdekében Pér Község Önkormányzata a Programot a település honlapján közzéteszi, az egyes intézkedések várható és elért eredményeiről a lakosságot elektronikus kiadványaiban tájékoztatja, illetve évente nyílt testületi ülést szervez. A polgároknak lehetőségük van a tervvel kapcsolatban véleményt nyilvánítani, hozzászólni és kérdezni.

a) a helyzetelemzésben meghatározott esélyegyenlőségi problémák kapcsán érintett nemzetiségi önkormányzatok, egyéb partnerek (állami vagy önkormányzati intézmények, egyházak, civil szervezetek, stb.) bevonásának eszközei és eljárásai a HEP elkészítésének folyamatába;

b)

c) az a) pont szerinti szervezetek és a lakosság végrehajtással kapcsolatos észrevételeinek visszacsatolását szolgáló eszközök bemutatása, valamint annak rögzítése, hogy működtet-e HEP Fórumot.

d)

e) A képviselő-testületi döntést követően az elfogadott HEP dokumentumot, valamint a hiteles határozatot a települési önkormányzat a helyben szokásos módon közzé teszi, és megküldi a TEF esélyegyenlőségi mentora részére. A TEF az települései önkormányzatok HEP-jeit közzéteszi, honlapján megjelenti.

A Helyi Esélyegyenlőségi Program Intézkedési Terve (HEP IT)

Az intézkedési terv a megjelölt hátrányos helyzetű csoportokra irányul, akik számára a sikeres élet és társadalmi integráció esélye a hátrányaikat kompenzáló esélyegyenlőségi intézkedésekkel valósul meg. Az intézkedési terv olyan beavatkozásokat fogalmaz meg, amelyek a helyzetértékelésben felvetett problémákra nyújtanak megoldást.

1. A HEP IT részletei

A helyzetelemzés megállapításainak összegzése

Célcsoport	Következtetések	
	problémák beazonosítása rövid megnevezéssel	fejlesztési lehetőségek meghatározása rövid címmel
Romák és/vagy mélyszegénységben élők	Ipari park területe kihasználatlan	az iparterület vállalkozásokkal való betelepítése. Helyi lakosság munkanélküliségének csökkentése.
Gyermekek	Gyermekorvosi ellátás nincs a településen.	A településen a jogszabályi háttérrel összhangban kialakítani egy központi gyermekorvosi ellátást-védőnői szolgálattal kibővítve-, amely több szomszédos település kisgyermekes családjai számára is könnyebben elérhető.
Idősek	Gyakran válnak áldozattá lakásukban az időse és /vagy egyedülálló emberek.	A polgárőrség segítségével tájékoztatás, és csatlakozás a „szomszédok a szomszédokért” mozgalomhoz, továbbá a meglévő térfigyelő kamerák számának bővítésével csökkenthető az időseket ért támadás.
Nők	TGYÁS, GYES-ről való visszatérés a munkaerő piacra mérsékli a szegénység kialakulásának kockázatát Tájékoztató és felvilágosító programok hiánya	Megnőtt azoknak a nőknek a száma, akik a gyermekszülés után rövid időn belül visszakérülnek a munkaerőpiacra. Egy bölcsőde létrehozása segítséget nyújt a 3 év alatti gyermek szüleinek a munkába álláshoz. Tájékoztató és felvilágosító anyag készítése a rendőrség közreműködésével.
Fogyatékkal élők	Az egészségügyi prevenciószolgáltatásokat, a szűrővizsgálatokat a mozgásukban erősen korlátozott személyek kevésbé veszik igénybe. Szükséges a támogatásuk a szűrőprogramokra történő eljuttatásuk (eljuttatásuk) terén. A településen sok járdaszakasz rossz minősége nehezíti a mozgáskorlátozottak közlekedését	Az önkormányzati falubusz igénybevételével a közeli pannonhalmi járóbeteg ellátó központba rendszeres járatok indítása. Járdaszakaszok folyamatos felújítása
<i>Több célcsoportot érintő, településszintű megállapítás</i>	A bel- és külterületi utak állapota nem megfelelő, csapadékvíz-elvezetés és speciális közlekedési megoldások hiánya	A település bel- és külterületi úthálózat felújítása, csapadékvíz-elvezetés kialakítása

Jövőképünk

Olyan településen kívánunk élni, ahol a romák egyenlő esélyt kapjanak, mint munkavállalás, mint taníttatás szempontjából.

Fontos számunkra, hogy a mélyszegénységben élők helyzetén javítani tudjunk, és élhetőbb jövőt biztosítsunk számukra

Kiemelt területnek tartjuk a gyerekek helyzetét. Fontos a megfelelő taníttatás, szocializálódás.

Folyamatosan odafigyelünk az idősek helyzetére, egészségére

Elengedhetetlennek tartjuk a nők esetén a könnyebb visszatérést a munkába

Különös figyelmet fordítunk a fogyatékkal élőkre, segítve mindennapjaikat.

Fontos számunkra, hogy a mélyszegénységben élők az önkormányzat, és a partnerek segítségével tájékozódjanak a munkalehetőségekről, érdekeltté tegyük őket a munkavállalásra. Fontos az elszegényedés csökkentése a célcsoport támogatásával, munkahelyek teremtésével az életkörülményeik javulnak, ezzel megakadályozva a szegénység generációkon történő átörökítését.

Kiemelt területnek tartjuk azt, hogy a gyermekek egészségügyi ellátása minden család számára helyben elérhetővé váljon.

Folyamatosan odafigyelünk az idősek egészségének, és biztonságának megőrzésére, tájékoztatjuk, támogatjuk őket.

Elengedhetetlennek tartjuk a nők esetén a gyermekek napközbeni ellátását biztosító intézmények zavartalan működtetését, ezáltal a munkaerőpiacra való visszakerülésük támogatását.

Különös figyelmet fordítunk a fogyatékkal élők egészségi állapotára, támogatjuk a szűrővizsgálatokra való eljuttatásuk lehetőségét.

Az intézkedési területek részletes kifejtése (*intézkedésenként, kitöltése javasolt, opcionális*)

A	Intézkedés címe:	
B	Feltárt probléma megnevezése	
C	Az intézkedéssel elérni kívánt cél	
D	A cél összhangja más helyi stratégiai dokumentumokkal	
E	A cél kapcsolódása országos szakmapolitikai stratégiákhoz	
F	Tevékenységek (az intézkedés tartalma) pontokba szedve	
G	Az intézkedés felelőse	
H	Az intézkedés megvalósításának határideje	
I	Az intézkedés eredményességét mérő indikátor(ok)	
J	Az intézkedés megvalósításához szükséges (humán, pénzügyi, technikai) erőforrások	
K	Az intézkedés eredményeinek fenntarthatósága	
L	Önkormányzatok közötti együttműködésben megvalósuló intézkedés esetében az együttműködés bemutatása	

2. Összegző táblázat - A Helyi Esélyegyenlőségi Program Intézkedési Terve (HEP IT)

	A	B	C	D	E	F	G	H	I	J	K	L
Intézkedés sorszáma	Az intézkedés címe, megnevezése	A helyzetelemzés következtetéseiben feltárt esélyegyenlőségi probléma megnevezése	Az intézkedéssel elérni kívánt cél	A célkitűzés összhangja egyéb stratégiai dokumentumokkal	A cél kapcsolódása országos szakmapolitikai stratégiákhoz	Az intézkedés tartalma	Az intézkedés felelőse	Az intézkedés megvalósításának határideje	Az intézkedés eredményességét mérő indikátor(ok)	Az intézkedés megvalósításához szükséges erőforrások (humán, pénzügyi, technikai)	Az intézkedés eredményeinek fenntarthatósága	Önkormányzatok közötti együttműködésben megvalósuló intézkedés esetében az együttműködés bemutatása
0. Település szintű probléma												
1	Buszközlekedés és bővítése	Jelenleg csak a 81 főút vonalán fekvő településekre lehet Pérről közvetlenül eljutni	Bővülne ezzel a munkalehetőségek, egészségügyi ellátási lehetőségek köre	Stratégia nincs rá	Országos Fejlesztési és Területfejlesztési Koncepció	Adatgyűjtés, felmérni az igényeket, lehetőségeket, felvenni a kapcsolatot a közlekedési vállalattal, bevonnai a környező települések vezetőit	Polgármester, szociális ügyek intézője, képviselő testület	2028. 12. 31. (vasárnap)	Azon személyek száma, akik nem rendelkeznek gépjárművel de szállításuk megoldásával biztosított az elhelyezkedésük, egészségügyi ellátásuk	Tervezés, infrastruktúra, szerződés kötés	Javul az egészségügyi ellátás lehetősége, rövidülhet a várakozási idő, bővülhet az elhelyezkedők száma, javul az életkörülmény	Ebben az esetben nem releváns
2	Kerékpárút építése	Gépjárművel nem rendelkezők közlekedésének könnyítése, biztonságosabbá tétele	Kerékpárral eljutni (biztonságosan) a környező településekre, munkahelyre	nincs rá stratégia	Új Roma Stratégia (2019-2030)	Felmérni és megtervezni a legoptimálisabb lehetőségeket további kerékpárutak építésére	Polgármester, képviselő testület, főépítész, körzeti megbízott	2028. 12. 31. (vasárnap)	Kerékpárutat használók száma, kerékpárút használatának lehetőségével új munkahelyen elhelyezkedők száma	Pénzügyi forrás, pályázat, tervezés	Kerékpárhasználok számára biztonságosan megközelíthetőek a környező települések, ezáltal új lehetőségek nyílnak. Környezetvédelem	Ebben az esetben nem releváns
3	Buszhálózat bővítése településen belül, buszmegállók építése	Újonnan beépült falurészekből is elérhető távolságban legyenek buszmegállók, a lakosság- szám növekedése miatt	Mindenki által könnyen megközelíthető és azonos távolságban legyenek buszmegállók, járatokon zsúfoltság	Nincs rá stratégia	Országos Fejlesztési és Területfejlesztési Koncepció	Racionalizálni a járatszámokat, felmérni az új buszmegállók igényét	Polgármester, képviselő testület, főépítész	2028. 12. 31. (vasárnap)	A buszközlekedés kihasználtságának növekedése során buszjáratot igénybe vevők száma	Tervezés, technikai és infrastrukturális feltételek	Gépjármű forgalom csökkenése, tömegközlekedés kihasználtsága nő. Környezetvédelem.	„Ebben az esetben nem releváns”

		járatsúrités	megszűntetése									
4.	Orvosi szolgálati lakás kialakítása	A település alapszükséglete a háziiorvosi egészségügyi alapellátás biztosítása	Háziiorvosi egészségügyi alapellátás biztosítása	Nincs rá stratégia	Nincs koncepció	Az önkormányzati tulajdonú 371/1.hrsz-ú ingatlan felújítása,korszerű sítése: tető, nyílászárók cseréje, új külső- belső burkolatok, hőszigetelés, padozat cseréje. Az épületben két háló, konyha- étkező, kiszolgáló helyiségek kerülnek kialakításra. Megújul az épület teljes gépészeti- villamossági rendszere	Polgármester, képviselő- testület	2028.12.31.	Szolgálati lakás biztosítása a háziiorvos számára	Pénzügyi forrás: MFP/ÖTIFB/ 2024 „Önkormányzati tulajdonú ingatlanok fejlesztése”	Szolgálati lakás biztosítása a háziiorvos számára	Ebben az esetben nem releváns
5.	Orvosi rendelő felújítása	A település alapszükséglete a háziiorvosi egészségügyi alapellátás biztosítása	Háziiorvosi egészségügyi alapellátás biztosítása	Nincs rá stratégia	Nincs koncepció		Polgármester, képviselő- testület	2028. 12. 31. (vasárnap)	Korszerű, felújított épületben biztosítható a háziiorvosi alapellátás	Pályázati források figyelése, tervezés	Korszerű, felújított épületben biztosítható a háziiorvosi alapellátás	Ebben az esetben nem releváns
6.	Főzőkonyha építése	A környéken nincs választási lehetőség közétkeztetést ellátó szolgáltatók között, így nincs választási lehetőség árák, minőség tekintetében sem	A konyha segítené, hogy a településen lévő intézményeknek (óvoda,bölcsőde , iskola), szociális alapon rászorulóknak étkeztetését településen belül oldják meg. Helyi foglalkoztatás elősegítése,bizt	nincs rá stratégia	Nincs kocepció	150 adagos főzőkonyha építése pályázati forrásból	Polgármester, képviselő testület	2028.12.31. (vasárnap)	Közétkeztetés kiszolgálása településen belül, helyi munkaerővel, helyi alapanyagok felhasználásával, kedvezőbb áron	Pénzügyi forrás: Pályázatok figyelése	Közétkeztetés kiszolgálása településen belül, helyi munkaerővel, helyi alapanyagok felhasználásával, kedvezőbb áron	Ebben az esetben nem releváns

osítása. Helyi alapanyag felhasználását tenné lehetővé, helyi termelők preferálásával.

7.	7.Háziorvosi és házi gyermekorvosi alapellátás fejlesztése – eszközök, felszerelések bővítésével	Az eddig hiányzó, a pontos diagnózis felállításához elengedhetetlen eszközök beszerzése	Az orvosi rendelő rendelkezzen minél korszerűbb, a pontos diagnózis felállításához szükséges eszközparkkal	nincs rá stratégis	„Alapellátás fejlesztése a házi orvosi és házi gyermekorvosi szolgálatok kapuóri funkciójának megerősítésére” elnevezésű EFOP-1.8-22-20-2022projekt	A projekt többek között kardiológiai, angiológiai eszközök, sürgősségi/újraélesztő táskák, defibrillátorok, ultrahang készülék, valamint különböző diagnosztikai és terápiás eszköz beszerzését célozza meg.	Polgármester, házi orvos	2028.12.31. (vasárnap)	beszerzett új eszközök	EFOP-1.8.22-20-2022-00002 pályázati projekt	Javul az egészségügyi ellátáslehetősége, rövidülhet a várakozási idő.	Ebben az esetben nem releváns
I. A mélyszegénységben élők és a romák esélyegyenlősége												
1	„ipari park területére cégek betelepítése”	az iparterület vállalkozásokkal való betelepítése. Helyi lakosság munkanélküliségének csökkentése	Az iparterületre kezdetben néhány vállalkozás betelepítése. A betelepíteni kívánt vállalkozásokban dolgozók a helyi lakosságból kerüljenek ki, így csökkentve a munkanélküliséget. Szükség esetén adókedvezmény bevezetése, a vállalkozások helyben tartásához	nincs koncepció	Új Roma Stratégia (2019-2030) Nők és Férfiak Társadalmi Egyenlőségért Elősegítő Nemzeti Stratégia (2010-2021)	Az elszegényedés csökkentése olyan módon, hogy a rászoruló családokat tájékoztatjuk, támogatjuk, a közmunkaprogramba bevonásukkal; a családjaik szegénysége csökken, életkörülményeik javulnak, ezzel megakadályozva a szegénység generációkon történő átörökítését.	Polgármester, munkaügyi központ	2028. 12. 31. (vasárnap)	A segítségben részesülő családok, személyek száma	Munkaügyi központtal való együttműködés Pénzügyi erőforrás a szerződésalkötés alapján Önkormányzat technikai háttere	Csökken a kilátástalanság, javul a mélyszegénységben élő személyek életkörülménye, a munkavállalók hasznos tagjaivá válnak a társadalomnak, így családjuk szegénysége is enyhül.	Ebben az esetben nem releváns
2	Ipari park	A kijelölt ipari	Az iparterületre	Nincs	Új Roma	Pér községben	önkormányza	2028. 12.	Az iparterületre	pénzügyi háttér	Csökken a	„Ebben az

területére cégek betelepítése	park területére munkahelyteremtő cégek betelepítése, így helyi munkahelyek teremtése.	kezdetben néhány vállalkozás betelepítése. A betelepíteni kívánt vállalkozásokban dolgozók a helyi lakosságból kerüljenek ki, így csökkentve a munkanélküliséget. Szükség esetén adókedvezmény bevezetése, a vállalkozások helyben tartásához.	konceptió	Stratégia (2019-2030)	van kijelölt iparterület. Az iparterület vállalkozásokkal történő betelepítésére folyamatos lépéseket tesz az önkormányzat, ezidáig sikertelenül. Ahhoz, hogy a munkanélküliség aránya csökkenjen, szükséges lenne az iparterületre munkahelyteremtő vállalkozásokat betelepíteni	t, polgármester, sajtó, munkaügyi központ	31. (vasárnap)	betelepült cégek száma	megteremtése média bevonása a terület adott	munkanélküliség, a helyi munkavállalók népesítik be cégeket, a településen élő emberek életkörülményei javulnak.	esetben nem releváns”
II. A gyermekek esélyegyenlősége											
1	Alapellátást a „Jövő nemzedékének”	Gyermekorvosi ellátás nincs a településen. Jelenleg hathatente valószínűleg mozgó háziorvosi ellátás keretében.	•Igényfelmérés, helyzetelemzés •együtműködési szerződések megkötése, •a gyermekorvos hirtelen fellépő betegség esetén is helyi szinten elérhetővé váljon, ezáltal a szegényebb rétegben élő gyermekek is kellő időben juthassanak megfelelő ellátáshoz	Nincs erre vonatkozó stratégia	„Legyen jobb a gyermekeknek” Nemzeti Stratégia (2007-2032)	Polgármester, képviselő-testület	2028. 12. 31. (vasárnap)	A bevonni kívánt települések gyermeklétszáma	Polgármester, képviselő-testület és védőnő, gyermekorvos Szerződés-kötések, költségvetés tervezés alapján A gyermekorvosi rendeléshez a védőnői rendelésben a teljes technikai felszerelés rendelkezésre áll.	Minden kisgyermek(család) megfelelő ellátáshoz jut megfelelő időn belül, javul a gyermekek egészségi állapota	Ebben az esetben nem releváns

2	Sportcsarnok építése	Jelenleg a helyi óvoda és iskola nem rendelkezik tornateremmel, nem megoldott az intézményen belüli sporttevékenység sem	Testnevelés órák megoldása, sportolási lehetőség biztosítása	Nincs rá stratégia	Nemzeti Ifjúsági Stratégia (2009-2024) „Legyen jobb a gyermekeknek” Nemzeti Stratégia (2007-2032)	Pályázati lehetőséget megragadva új sportcsarnok építése - , TAO tv. 22/C. szakasz alapján a „Látványcsapatport” pályázat keretében támogatásban részesült	Polgármester, Pér Sport Kft ügyvezetője, iskolaigazgató, óvodavezető	2028. 12. 31. (vasárnap)	Testnevelés órán, sportrendezvényen résztvevők száma	Terület az építmény számára: Pér, Iskola u. 369/1 hrsz., TAO tv. 22/C. szakasz alapján a „Látványcsapatport” pályázat keretében támogatásban részesült	Folyamatos sportolási lehetőséget biztosít intézményi keretek között, mind élménysport/versenysport jelleggel több korosztály számára is	Pér Sport Kft., Pér Község Önkormányzata, Széchenyi Kosárlabda Akadémia Sportegyesület, Magyar Kosárlabdázók Országos Szövetsége
3	Nyári táborok szervezése	Nyári szünetre jelenleg a gyermekfelügyelet csak néhány hétre megoldott	Teljes nyári szünetre a gyermekfelügyelet megoldása, szabadidő hasznos eltöltése	Nincs rá stratégia	Nemzeti Ifjúsági Stratégia (2009-2024) • „Legyen jobb a gyermekeknek” Nemzeti Stratégia (2007-2032)	Igényfelmérés, felvenni a kapcsolatot erre szakosodott szervezetekkel, pályázati források felkutatása	Polgármester, művelődési ház vezetője, gyermekjóléti szolgálat	2028. 12. 31. (vasárnap)	Táboroztatott gyermekek száma	Helyet biztosítani a táborozóknak, a megszervezése, humán erőforrás	szabadidő hasznos, szervezett eltöltése a gyermekeknek	Ebben az esetben nem releváns
4	Óvoda bővítése/ új óvoda építése	Jelenlegi/várható létszám alapján a rendelkezésre álló épület nem elég	Minden gyermek, mely a körzetbe tartozik, felvételt tudjon nyerni	Nincs erre vonatkozó stratégia	Nők és Férfiak Társadalmi Egyenlőségét Elősegítő Nemzeti Stratégia (2010-2021) , „Legyen jobb a gyermekeknek” Nemzeti Stratégia (2007-2032)	Meglévő óvoda (Pér Szent Imre u. 11., Hrsz.: 315/1) épületének bővítése, 2 csoportszobával, tornaszobával, melegítő konyhával és a működést segítő további kiegészítő helyiségekkel.	Polgármester, óvodavezető	2028. 12. 31. (vasárnap)	Óvodai létszám	Humán erőforrás (óvodapedagógus), pályázati forrás: TOP_PLUSZ-3.3.1. „Gyermeknevelést támogató humán infrastruktúra fejlesztése” pályázati forrásból megvalósuló „Péri Vadvirág Óvoda bővítése” című pályázati projekt	Helyi gyermekek óvodai ellátásának megoldása	Konzorciumi partner: Győr-Moson-Sopron Megyei Önkormányzati Hivatal
5	Játszótér fejlesztése	Szabadidő hasznos eltöltése,	Játszótér fejlesztése/bővítése, akár	Nincs koncepció	„Legyen jobb a gyermekeknek	Pályázati lehetőségek felkutatása, helyi	Polgármester, képviselő testület,	2028. 12. 31. (vasárnap)	Játszótér használóinak száma	Pénzügyi erőforrás	A gyermekek testi és szellemi fejlődését	„Ebben az esetben nem releváns”

		fejlesztő/pozitív hatás testi-lelki fejlődésre, közösségi aktivitás növelése	speciális igényeknek megfelelően sportolási lehetőségeket is megteremtve		ek” Nemzeti Stratégia (2007-2032)	vállalkozók, civil szervezetek bevonása	gyermekjóléti szolgálat, civil szervezetek			elősegíti a közösségekben és szabadban eltöltött idő		
6	Művelődési Ház felújítása, korszerűsítése, eszközállományt érintő beszerzések	Épület felújítása nem teljes mértékben történt meg, infrastruktúra elavult, korszerűtlen	Tanfolyamoknak, programoknak, rendezvényeknek megfelelő helyet tudjon biztosítani.	Nemzeti Ifjúsági Stratégia (2009-2024)	Nincs koncepció	tervezett felújítás: új kazánok beépítésével fűtőkorszerűsítés, a főépületrész belső és külső felújítására (hőszigetelés, új vakolat). Az aula galériáján, a lift mellett egy tároló helyiség kerül kialakításra. A nézőtér és a színpad faburkolatának felújítására kerül sor, valamint a kiszolgáló helyiségek és vizesblokkjaik kerülnek korszerűsítésre. Az udvaron térkövel burkolt kocsibehajtó, parkoló és az épület mellett járda készül.	Polgármester, művelődési ház vezetője	2028. 12. 31. (vasárnap)	Programokon, tanfolyamokon résztvevő gyermekek száma	Pályázati forrás, pénzügyi forrás: TOP_PLUSZ-1.2.1. „Élhető települések”	Szabadidő tartalmas eltöltése helyben, oktatási lehetőséget biztosít	Konzorciumi partner: Győr-Moson-Sopron Megyei Önkormányzati Hivatal
7	Csárda belső felújítása, berendezése	Épület belső felújítása nem történt meg, nincs berendezés	Hagyományörző programok, kézműves foglalkozások, rendezvények tartása	Nincs koncepció	„Legyen jobb a gyermekeknek” Nemzeti Stratégia (2007-2032)	Tájház felújítás, korszerűsítés: A jelenlegi terv a „volt csárda” épület még rossz állapotban lévő északi-nyugati részének a mai kornak megfelelő belső átalakítását, felújítását, akadálymentesítés	Polgármester, művelődési ház vezetője	2028. 12. 31. (vasárnap)	Programokon résztvevők száma	Pályázati / pénzügyi forrás: TOP_PLUSZ-1.2.1. „Élhető települések	Szabadidő hasznos, tartalmas, szervezett eltöltése a gyermekeknek. Hagyományörzés, kultúra közvetítés	Konzorciumi partner: Győr-Moson-Sopron Megyei Önkormányzati Hivatal

ét és egyben az egész épület energetikai korszerűsítését tartalmazza. Az épületben akadálymentes WC, az udvaron akadálymentes parkoló kialakítására is sor kerül. Az épület alatti csárda-pince is teljes felújításra kerül

8.	Főzőkonyha építése	A környéken nincs választási lehetőség közétkeztetést ellátó szolgáltatók között, így nincs választási lehetőség árak, minőség tekintetében sem	A konyha segítené, hogy a településen lévő intézményeknek (óvoda, bölcsőde, iskola), szociális alapon rászorulóknak étkeztetését településen belül oldják meg. Helyi foglalkoztatás elősegítése, biztositása. Helyi alapanyag felhasználását tenni lehetővé, helyi termelők preferálásával.	nincs stratégia	nincs koncepció	150 adagos főzőkonyha építése pályázati forrásból	Polgármester, képviselő testület	2028.12.31. (vasárnap)	Közétkeztetés kiszolgálása településen belül, helyi munkaerővel, helyi alapanyagok felhasználásával, kedvezőbb áron	Pénzügyi forrás: Pályázatok figyelése	Közétkeztetés kiszolgálása településen belül, helyi munkaerővel, helyi alapanyagok felhasználásával, kedvezőbb áron	Ebben az esetben nem releváns
----	--------------------	---	---	-----------------	-----------------	---	----------------------------------	------------------------	---	---------------------------------------	---	-------------------------------

III. A nők esélyegyenlősége

1	Gyermekfelügyelet megszervezése	Munkaidőt gyakran nem fedi az óvodában, iskolában, bölcsődében	Munkavállalás megkönnyítése a nők számára	Nincs stratégia	Nők és Férfiak Társadalmi Egyenlőségét Elősegítő Nemzeti	Gyermekfelügyeleti rendszer megszervezése, erre a célra helyiség kialakítása	Polgármester, művelődési ház vezetője, gyermekjóléti szolgálat	2028. 12. 31. (vasárnap)	Munkát vállalni tudó nők száma	Épület a felügyelet biztosítására, humán erőforrás	Gyermekfelügyelet intézményen kívüli megoldása	Ebben az esetben nem releváns
---	---------------------------------	--	---	-----------------	--	--	--	--------------------------	--------------------------------	--	--	-------------------------------

2	Csökkenett óraszámú munkalehetőség helyben	biztosított felügyelet Kisgyermeket nevelők számára munkavállalás megkönnyítése	Munkavállalás a településen élő nők számára	Nincs erre vonatkozó stratégia	Stratégia (2010-2021) Nők és Férfiak Társadalmi Egyenlőségét Elősegítő Nemzeti Stratégia (2010-2021)	Gazdasági fórum megszervezése, tárgyalás helyi vállalkozókkal, pályázati lehetőségek felkutatása	Polgármester, helyi vállalkozások vezetői	2028. 12. 31. (vasárnap)	Munkát vállalni tudó nők száma	Pénzügyi, humán erőforrás	Nők elhelyezkedésének javítása, munka és család összeegyeztetésének megkönnyítése	Ebben az esetben nem releváns
IV. Az idősek esélyegyenlősége												
1	„Figyelünk egymásra”	Gyakran válnak rablás, betörés áldozatává a lakásukban az idős és /vagy egyedülálló emberek	• Igényfelmérés, tájékoztatás • Együttműködés a polgárőrrel, • Kamerarendszer további kiépítése több utca tekintetében, így növelve a biztonságot	Nincs erre vonatkozó stratégia	Idősügyi Nemzeti Stratégia (2010-2022), (2023-2024)	A településen élő idősek tájékoztatása a polgárőrrel segítségével, a „szomszédok a szomszédokért” mozgalom jelentőségére, mely el saját, és szomszédok biztonságérzetét növelhetik. A meglévő térfelügyelő kamerák számának bővítésével csökkenthető az idősöket ért támadás. További kamerarendszerek vásárlása, és kiépítése a település csomópontjain.	Polgármester, polgárőrök	2028. 12. 31. (vasárnap)	További öt térfelügyelő kamera kiépítése	Polgármester, polgárőrök vezetője, nyugdíjasklub vezetője Pályázati forrásokból illetve költségvetésből	A szomszédok fokozottabban figyelnek egymásra, valamint a kamerarendszer bővítése is nagyobb biztonságot garantál a településen élő idősebb, magányos lakóknak.	Ebben az esetben nem releváns
2	Idősek napközbeni ellátása	Idősek napközbeni ellátása, étkezése nem megoldott	Étkezés megoldása, aktivitást javító/fenntartó programok szervezése, szellemi feltöltődés, elmagányosodás megelőzése	Nincs erre vonatkozó stratégia	Idősügyi Nemzeti Stratégia (2010-2022), (2023-2024)	Igényfelmérés, ellátóhely kialakítása, programok szervezése	Polgármester, szociális gondozó, gyermekjóléti szolgálat, művelődési ház vezetője, nyugdíjas klub vezetője	2028. 12. 31. (vasárnap)	Napközi otthon igénybe vevők száma	Humán erőforrás, infrastruktúra (épület), pénzügyi forrás	Gondoskodás részbeni átvállalása, életminőség javítása	Ebben az esetben nem releváns

3	Idősek informatikai ismereteinek bővítése	Idősek informatikai ismeretei alacsony szintűek	Az idősek számítógépes/digitális ismereteinek bővítése, digitális kapcsolattartás lehetőségeivel való megismertetés	Nincs koncepció	Idősügyi Nemzeti Stratégia (2010-2022), (2023-2024)	Igényfelmérés, tanfolyamszervezés, e-pont működtetés	Polgármester, művelődési ház vezetője, nyugdíjas klub vezetője	2028. 12. 31. (vasárnap)	Tanfolyamon résztvevők száma	Humán, pénzügyi, technikai erőforrások	Elmagányosodás megelőzése, ügyintézés megkönnyítése, aktivitás növelése	„Ebben az esetben nem releváns”
4	Művelődési Ház felújítása, korszerűsítése, eszközbeszerzés	Épület felújítása nem teljes mértékben történt meg, infrastruktúra részben elavult, korszerűtlen	Tanfolyamoknak, programoknak, rendezvényeknek megfelelő helyet tudjon biztosítani.	Nincs koncepció	Idősügyi Nemzeti Stratégia (2010-2022), (2023-2024)	tervezett felújítás: új kazánok beépítésével fűtéskorszerűsítés, a főépületrész belső és külső felújítására (hőszigetelés, új vakolat). Az aula galériáján, a lift mellett egy tároló helyiség kerül kialakításra. A nézőtér és a színpad faburkolatának felújítására kerül sor, valamint a kiszolgáló helyiségek és vizesblokkjaik kerülnek korszerűsítésre. Az udvaron térkövel burkolt kocsibehajtó, parkoló és az épület mellett járda készül.	Polgármester, művelődési ház vezetője	2028. 12. 31. (vasárnap)	Programokon, tanfolyamokon résztvevők száma	Pályázati / pénzügyi forrás: TOP_PLUSZ-1.2.1. „Élhető települések	Szabadidő hasznos, tartalmas eltöltése, elmagányosodás megelőzése	Konzorciumi partner: Győr-Moson-Sopron Megyei Önkormányzati Hivatal
V. A fogyatékkal élők esélyegyenlősége												
1	„Egészségesebben élek”	Az egészségügyi prevenciók, a szűrővizsgálatok a mozgásukban	•Igényfelmérés, tájékoztatás •Együttműködés kiépítése a pannonhalmi rendelőintézetnél, •Segíteni, hogy a	Nincs erre vonatkozó stratégia	Országos Fogyatékosügyi Program (2015-2025)	Az egészségügyi szolgáltatások, szűrővizsgálatok a mozgásukban korlátozott személyek részére is elérhetővé válik. Az	polgármester, képviselő-testület	2028. 12. 31. (vasárnap)	Felmért fogyatékkal élők száma	Polgármester, képviselő-testület, Szerződés-kötés alapján, falubusz igénybevételével	A fogyatékkal élők támogatás igénybevétele alapján egészségesebb életet élhetnek	Ebben az esetben nem releváns

		erősen korlátozott személyek kevésbé veszik igénybe. Szükséges a támogatásuk a szűrőprogramok ra történő eljutásuk(eljutta tásuk) terén.	fogyatékkal élők is minél nagyobb számban részt vegyenek az egészségügyi szűrővizsgálato kon,így egészségesebb életet élhetnek.			önkormányzati falubusz igénybevételevel a közeli pannonhalmi járóbeteg ellátó központba rendszeres járatok indítása.						
2	„Élet akadályok nélkül,,	A településen sok járdaszakasz rossz minősége nehezíti a mozgáskorlátoz ottak közlekedését	tervek készítése a közintézmények és közterek akadálymentesít ésére vonatkozóan pályázatok figyelemmel kísérése, lehetőség esetén pályázat benyújtása az akadálymentesít ésre közintézmények teljes akadálymentesít ésé	nincs rá koncepció	Országos Fogytékoss ágügyi Program (2015-2025)	akadálymentesítés végrehajtásához pénzügyi háttér megteremtése tervek készítése pályázatokon való részvétel	polgármester	2028. 12. 31. (vasárnap)	a főútvonalak mentén húzódó balesetveszélyes járdaszakaszok akadálymentesítése	Pályázati kiírások folyamatos figyelemmel kísérése. A járdák akadálymentesít ésre tervek készítése. Pályázatok önerejének előteremtése.	A járdaszakaszok akadálymentesít ésével a fogyatékkal élők könnyebben hozzájuthatnak a szolgáltatásokhoz. A teljes akadálymentesít és kiépítését követően hangsúlyt kell fektetni a folyamatos karbantartásra	„Ebben az esetben nem releváns”
3	Munkahelyter emtés fogyatékkal élők számára	Kevés a csökkent munkaképesség űek ill. fogyatékkal élők foglalkoztatásár a a lehetőség	Elhelyezkedés megkönnyítése a fogyatékkal élők számára	Nincs koncepció	Országos Fogytékoss ágügyi Program (2015-2025)	Adatgyűjtés, pályázati lehetőségek felkutatása, a már meglévő kosárfonó tapasztalatainak megismerése és feldolgozása	Polgármester, képviselő testület, szociális gondozó	2028. 12. 31. (vasárnap)	Új munkahelyek/elhelye zkedők száma	Pénzügyi, pályázat, munkaügyi központtal való együttműködés	Munkahely piaci kínálatának javítása a fogyatékkal élők számára	„Ebben az esetben nem releváns”
4	Közlekedés megkönnyítés e fogyatékkal élők számára	Fogyatékkal élők lakóhelyen kívül történő közlekedése problémás	Távolsági közlekedés megoldása a fogyatékkal élők számára (munkhelyre, egészségügyi ellátóhoz, bevásárláshoz)	Nincs koncepció	Országos Fogytékoss ágügyi Program (2015-2025)	Pályázati lehetőségek felkutatása busz vásárlására és átalakítására (akadálymentesít ésé)	Polgármeste, képviselő testület, szociális gondozó, családsegítő szolgálat	2028. 12. 31. (vasárnap)	Szállítást igénybe vevők száma	Pályázat, pénzügyi forrás, humán (buszvezető), tárgyi (gépjármű)	A fogyatékkal élők életkörülménye javulhat, valamint az egészségügyi ellátás lehetősége bővül	„Ebben az esetben nem releváns”

3. Megvalósítás

3.1 A megvalósítás előkészítése

Önkormányzatunk az általa fenntartott intézmények vezetői számára feladatul adja és ellenőrzi, a településen működő nem önkormányzati fenntartású intézmények vezetőit pedig partneri viszony során kéri, hogy a Helyi Esélyegyenlőségi Programot valósítsák meg, illetve támogassák.

Önkormányzatunk azt is kéri intézményeitől és partnereitől, hogy vizsgálják meg, és a program elfogadását követően biztosítsák, hogy az intézményük működését érintő, és az esélyegyenlőség szempontjából fontos egyéb közszolgáltatásokat meghatározó stratégiai dokumentumokba és iránymutatásokba épüljenek be és érvényesüljenek az egyenlő bánásmódról és esélyegyenlőségre vonatkozó azon kötelezettségek, melyek az önkormányzat Helyi Esélyegyenlőségi Programjában részletes leírásra kerültek.

Önkormányzatunk elvárja, hogy intézményei a Helyi Esélyegyenlőségi Program Intézkedési Tervében szereplő vállalásokról, az őket érintő konkrét feladatokról intézményi szintű akcióterveket és évente cselekvési ütemterveket készítsenek.

Önkormányzatunk a HEP kidolgozására és megvalósítására, továbbá értékelésére, ellenőrzésére és az ennek során nyert információk visszacsatolására, valamint a programba történő beépítésének garantálására **Helyi Esélyegyenlőségi Programért Felelős Fórumot** hoz létre és működtet.

A fentiekkel kívánjuk biztosítani, hogy az HEP IT-ben vállalt feladatok településünkön maradéktalanul megvalósuljanak.

3.2 A megvalósítás folyamata

A társadalmi partnerség és együttműködés egyik eszköze a HEP Fórumok szervezése lehet. HEP Fórumok segítségével a helyi állami, önkormányzati, egyházi és civil szervezetek között a hatékonyabb együttműködés alakulhat ki. a célcsoportok esélyegyenlőségi problémáinak a beazonosításában, a problémákra adekvátan válaszoló intézkedések megfogalmazásában, összehangolásában, valamint a HEP intézkedéseinek megvalósításában, megkönnyítve így az önkormányzatok esélyteremtő feladatainak ellátását.

A HEP Fórum feladatai:

- a célcsoportok esélyegyenlőségi problémáinak a beazonosítása, a problémákra adekvátan válaszoló intézkedések megfogalmazása, összehangolása,
- a HEP intézkedéseinek megvalósításában, az HEP IT megvalósulásának figyelemmel kísérése, a HEP IT-ben lefektetett célok megvalósulásához szükséges beavatkozások évenkénti felülvizsgálata,
- annak figyelemmel kísérése, hogy a megelőző időszakban végrehajtott intézkedések elősegítették-e a kitűzött célok megvalósulását, és az ezen tapasztalatok alapján esetleges új beavatkozások meghatározása
- a HEP IT aktualizálása, az esetleges változások beépítése a HEP IT-be, a módosított HEP IT előkészítése képviselő-testületi döntésre

- az esélyegyenlőséggel összefüggő problémák megvitatása
- a HEP IT és az elért eredmények nyilvánosság elé tárása, dokumentálása, kommunikálása

Az esélyegyenlőség fókuszban lévő célcsoportjaihoz és/vagy kiemelt problématerületekre a terület aktorainak részvételével tematikus munkacsoportokat alakíthatunk 2 ezer fő feletti településeken (opcionális) az adott területen kitűzött célok megvalósítása érdekében. A munkacsoportok vezetői egyben tagjai az Esélyegyenlőségi Fórumnak is, a munkacsoportok rendszeresen (minimum évente) beszámolnak munkájukról az Esélyegyenlőségi Fórum számára.

A HEP Fórum működése:

A Fórum legalább kétfévente, a felülvizsgálatok és az új HEP elfogadása előtt, de szükség esetén ennél gyakrabban ülésezik.

A Fórum működését megfelelően dokumentálja, üléseiről jegyzőkönyv készül.

A Fórum javaslatot tesz az HEP IT megvalósulásáról készített beszámoló elfogadására, vagy átdolgoztatására, valamint szükség szerinti módosítására.

A HEP Fórum egy-egy beavatkozási terület végrehajtására felelőst jelölhet ki tagjai közül.

A HEP Fórumok javasolt összetétele:

Tagok

- a település polgármestere,
- a település/közös önkormányzatok jegyzője,
- helyi nemzetiségi önkormányzatok vezetői,
- beavatkozási területekhez kapcsolódó önkormányzati bizottságok képviselői,
- helyi/térségi releváns közszolgáltató intézmények képviselői,
- meghatározó helyi/térségi gazdasági szereplők, munkáltatók képviselői,
- 2 000 fő lakosság szám feletti települések esetében a Szociálpolitikai Kerekasztal képviselői,
- helyi jelzőrendszeri felelős,
- a településen működő - a HEP célcsoportjai kapcsán érintett - civil szervezetek és egyházak képviselői,
- A HEP intézkedési tervében szereplő intézkedések végrehajtásáért felelős intézmények, szervezetek képviselői,
- a település HEP referense,
- a rendvédelmi és közbiztonsági szervezetek képviselői,
- egyéb tagok (pl. tapasztalati szakértőként valamely célcsoportban érintett személy, vagy a településen aktív szerepet vállaló személyek).

Állandó meghívottak

- a település képviselő-testületének tagjai,
- az illetékes esélyegyenlőségi mentor,
- tankerületi központ képviselője,
- környező települések önkormányzati szereplői,
- járási jelzőrendszeri tanácsadó,
- egyéb meghívottak (járási hivatalok beavatkozási területekhez és célcsoportokhoz kapcsolódó szervezeti egységeinek képviselői, térségi felzárkózási programok képviselői).

3.3 Monitoring és visszacsatolás

A Helyi Esélyegyenlőségi Program megvalósulását, végrehajtását a HEP Fórum ellenőrzi, és javaslatot készít a HEP szükség szerinti aktualizálására az egyes beavatkozási területek felelőseinek, illetve a létrehozott munkacsoportok beszámolóinak alapján.

3.4 Nyilvánosság

A program elfogadását megelőzően, a véleménynyilvánítás lehetőségének biztosítása érdekében nyilvános fórumot hívunk össze.

A véleményformálás lehetőségét biztosítja az Helyi Esélyegyenlőségi Program nyilvánosságra hozatala is, valamint a megvalósítás folyamatát koordináló HEP Fórum első ülésének mihamarabbi összehívása.

A nyilvánosság folyamatos biztosítására legalább évente tájékoztatjuk a program megvalósításában elért eredményekről, a monitoring eredményeiről a település döntéshozóit, tisztségviselőit, az intézményeket és az együttműködő szakmai és társadalmi partnerek képviselőit.

A HEP Fórum által végzett monitoring vizsgálatok eredményeit nyilvánosságra hozzuk a személyes adatok védelmének biztosítása mellett. A nyilvánosság biztosítására az önkormányzat honlapja, a helyi média áll rendelkezésre. Az eredményekre felhívjuk a figyelmet az önkormányzat és intézményeinek különböző rendezvényein, beépítjük kiadványainkba, a tolerancia, a befogadás, a hátrányos helyzetűek támogatásának fontosságát igyekszünk megértetni a lakossággal, a támogató szakmai és társadalmi környezet kialakítása érdekében.

3.5 Kötelezettségek és felelősség

Az esélyegyenlőséggel összefüggő feladatokért az alábbi személyek/csoportok felelősek:

A Helyi Esélyegyenlőségi Program végrehajtásáért az önkormányzat részéről a polgármester felel.

- Az ő feladata és felelőssége a HEP Fórum létrejöttének szervezése, működésének sokoldalú támogatása, az önkormányzat és a HEP Fórum közötti kapcsolat biztosítása.
- Folyamatosan együttműködik a HEP Fórum vezetőjével.
- Felelősségi körébe tartozó, az alábbiakban felsorolt tevékenységeit a HEP Fórum bevonásával és támogatásával végzi. Így
 - o Felel azért, hogy a település minden lakója és az érintett szakmai és társadalmi partnerek számára elérhető legyen a Helyi Esélyegyenlőségi Program.
 - o Figyelemmel kíséri azt, hogy az önkormányzat döntéshozói, tisztségviselői és intézményeinek dolgozói megismerik és követik a HEP-ben foglaltakat.
 - o Támogatnia kell, hogy az önkormányzat, illetve intézményeinek vezetői minden ponton megkapják a szükséges felkészítést és segítséget a HEP végrehajtásához.
 - o Kötelessége az egyenlő bánásmód elvét sértő esetekben meg tennie a szükséges lépéseket, vizsgálatot kezdeményezni, és a jogsértés következményeinek elhárításáról intézkedni

A település vezetése, az önkormányzat tisztségviselői és a települési intézmények vezetői

- felelősek azért, hogy ismerjék az egyenlő bánásmódra és esélyegyenlőségre vonatkozó

jogi előírásokat, biztosítsák a diszkriminációmentes intézményi szolgáltatásokat, a befogadó és toleráns légkört, és megragadjanak minden alkalmat, hogy az esélyegyenlőséggel kapcsolatos ismereteiket bővítő képzésen, egyéb programon részt vegyenek.

- Felelősségük továbbá, hogy ismerjék a HEP IT-ben foglaltakat és közreműködjenek annak megvalósításában.
- Az esélyegyenlőség sérülése esetén hivatalosan jelezzék azt a HEP IT kijelölt irányítóinak.
- Az önkormányzati intézmények vezetői intézményi akciótervben gondoskodjanak az Esélyegyenlőségi Programban foglaltaknak az intézményükben történő maradéktalan érvényesüléséről.

Szükséges továbbá, hogy a jogszabály által előírt feladat-megosztás, együttműködési kötelezettség alapján a települési önkormányzattal kapcsolatban álló szereplők ismerjék a HEP-et, annak megvalósításában aktív szerepet vállaljanak.

3.6 Érvényesülés, módosítás

Amennyiben a **kétévente előírt** – de ennél gyakrabban, pl. évente is elvégezhető - **felülvizsgálat** során kiderül, hogy a HEP IT-ben vállalt célokat nem sikerül teljesíteni, **a HEP Fórum megvitatja a beavatkozási tevékenységek korrekciójára, kiegészítésére vonatkozó intézkedési tervjavaslatát** annak érdekében, hogy a célok teljesíthetők legyenek.

Az HEP IT-t mindenképp módosítani szükséges, ha megállapításaiban lényeges változás következik be, illetve amennyiben a tervezett beavatkozások nem elegendő módon járulnak hozzá a kitűzött célok megvalósításához.

Az egyenlő bánásmód elvét sértő esetekben az HEP IT végrehajtásáért felelős személy megteszi a szükséges lépéseket, vizsgálatot kezdeményez, és intézkedik a jogsértés következményeinek elhárításáról.

4. Elfogadás módja és dátuma

I. A Pér község Helyi Esélyegyenlőségi Programjának szakmai és társadalmi vitája megtörtént. Az itt született észrevételeket a megvitatást követően a HEP Intézkedési Tervébe beépítettük.

II. Ezt követően Pér község képviselő-testülete a Helyi Esélyegyenlőségi Programot (melynek része az Intézkedési Terv) megvitatta és ...~~66~~/2023.(X).29. számú határozatával elfogadta.

Csatolt melléklet:

- képviselő testület elfogadó határozatának kivonata

A kötelező táblák és az összefoglaló IT tábla nem a melléklete a HEP-nek hanem az egységes szerkezetbe foglalt HEP kötelező eleme!

Dátum


Aláírás





Pér Község Polgármestere

9099 Pér, Szent Imre u. 1.

Tel: (96) 559-230, Fax: (96) 559-239

K I V O N A T

Pér Község Önkormányzata Képviselő-testületének 2023. november 29-én (szerdán) 17.00 órakor megtartott, közmeghallgatással összekötött nyilvános ülésén készült jegyzőkönyvből.

Tárgy: Helyi Esélyegyenlőségi Program elfogadása a 2023-2028 időszakra vonatkozóan

A napirend tárgyalásánál a megválasztott 7 fő képviselőből jelen van 5 fő.

Szavaz: 5 fő

Igen: 5 fő

Nem: 0 fő

Tartózkodik: 0 fő

**Pér Község Önkormányzata Képviselő-testületének
66/2023. (XI.29.) önkormányzati határozata**

Pér Község Önkormányzatának Képviselő-testülete a Pér Község Önkormányzata 2023-2028 időszakra szóló Helyi Esélyegyenlőségi Programját, valamint az ahhoz kapcsolódó Intézkedési Tervet, a határozat melléklete szerinti tartalommal elfogadja.

A Képviselő-testület felhatalmazza a polgármestert a Helyi Esélyegyenlőségi Program aláírására, továbbá felkéri a polgármestert, hogy a Helyi Esélyegyenlőségi Programot a Társadalmi Esélyteremtési Főigazgatóság részére küldje meg.

Felelős: Biliczki József polgármester

Határidő: azonnal

Biliczki József sk.
polgármester

dr. Slánicz Katalin sk.
jegyző

A kivonat hiteles:

Pér, 2023. november 30.

dr. Slánicz Katalin
jegyző

